

GRAD LABIN

AKTI VIJEĆA

48.

Na temelju članka 31. Statuta Grada Labina ("Službene novine Grada Labina", broj 9/09. i 9/10. – lektoriran tekst, 8/13. i 3/16.), Gradsko vijeće Grada Labina na sjednici 3. kolovoza 2016. godine, donijelo je

O D L U K U

o donošenju Strategije razvoja Grada Labina 2016. – 2020.

1. Donosi se Strategija razvoja Grada Labina 2016. – 2020. godine (u daljnjem tekstu: Strategija razvoja Grada Labina).
2. Strategija razvoja Grada Labina sastavni je dio i prilog ove Odluke.
3. Ova Odluka stupa na snagu osmi dan od dana objave u „Službenim novinama Grada Labina”.

GRADSKO VIJEĆE GRADA LABINA

KLASA: 021-05/16-01/45
URBROJ: 2144/01-01-16-1
Labin, 3. kolovoza 2016.

PREDSJEDNIK
Gradskog vijeća
Valter Poropat, v.r.

STRATEGIJA RAZVOJA GRADA LABINA 2016. – 2020.
Finalni dokument

SAŽETAK: PROFIL GRADA LABINA (GRAD LABIN U BROJKAMA)

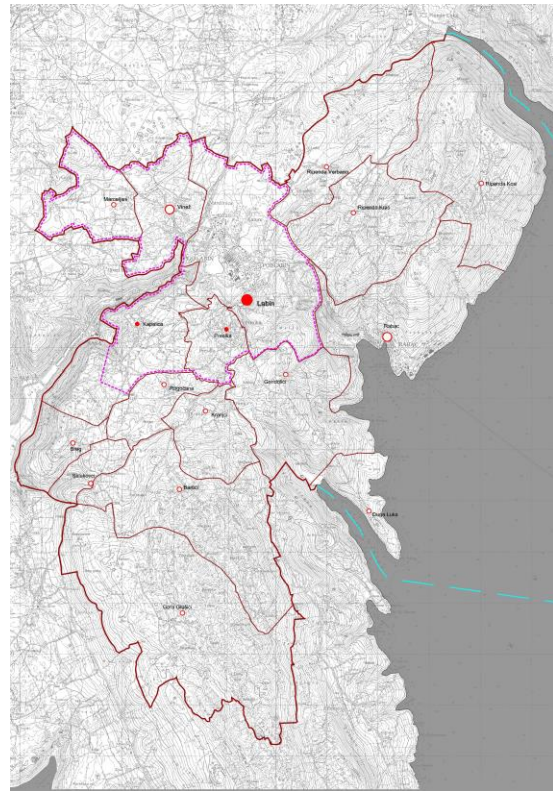
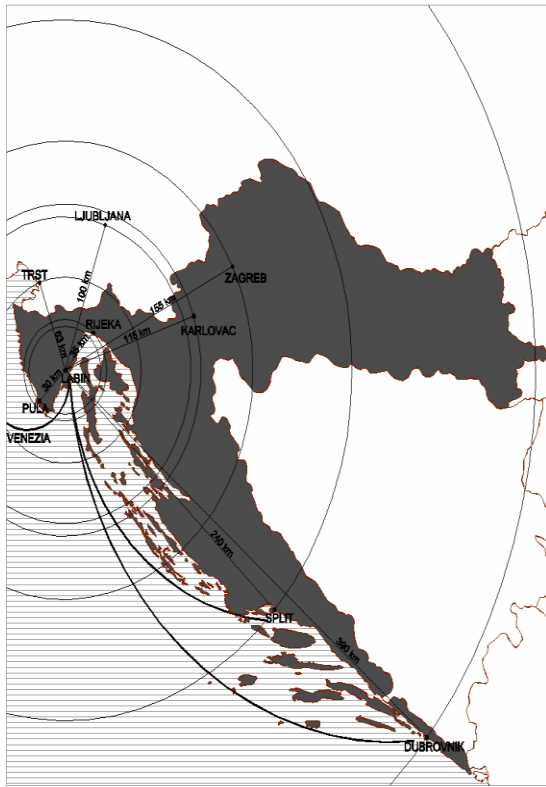
Grad Labin	
Status naselja:	Grad
INDEKS RAZVIJENOSTI :	115,59%
PRIRODNA OBILJEŽJA	
Površina (kopno):	71,85 km ²
Reljef:	320 m n.v.
Zemljišni pokrov:	42% površine
Klima:	sredozemna
STANOVNIŠTVO	
Ukupno stanovnika (2011.):	11.642
Gustoća stanovnika (2011.):	162 st./km ²
Prosječno kućanstvo:	1,67 članova
Demografski trendovi:	Negativni 6% 2001./2011.
TRŽIŠTE RADA	
Broj zaposlenih (2015.):	2675
GOSPODARSTVO	
Gospodarski sektori:	prerađivačka industrija, trgovina na veliko i malo, djelatnost pružanja smještaja te priprema i usluživanje hrane, građevinarstvo
Turizam – noćenja:	1.337.586 ostvarenih turističkih noćenja (2015.).
INFRASTRUKTURA	
Vodoopskrba:	više od 99,7% stanovnika
Odvodnja otpadnih voda:	oko 95% stanovništva
Organizirano prikupljanje otpada:	100% stanovništva

I. TERITORIJALNA POKRIVENOST

1.1. Teritorijalni obuhvat

Grad Labin smješten je na istočnoj obali Istarskog poluotoka. Prema popisu stanovništva 2011. godine, grad ima 11.642 stanovnika ili 5,6% ukupnog broja stanovnika u Istarskoj županiji i 0,27% ukupnog broja stanovnika Republike Hrvatske. Stanovništvo je razmješteno u 17 naselja: Bartići, Breg, Duga Luka, Gondolići, Gora Glušići, Kapelica, Kranjci, Labin, Marceljani, Presika, Rabac, Ripenda Kosi, Ripenda Kras, Ripenda Verbanci, Rogočana, Salakovci i Vinež. Gustoća naseljenosti iznosi 162 st./ km² što je znatno iznad županijskog prosjeka (73,4 st./km²) i prosjeka Republike Hrvatske (78,1 km²).

Slika 1. Položaj grada Labina



II. ANALIZA STANJA

2.1. Društvo

2.1.1. Demografski pokazatelji

U odnosu na prethodni Popis stanovništva 2001. godine, broj stanovnika Grada Labina bio je 2011. godine 6,31% manji, što je rezultat iseljavanja stanovništva i smanjenja prirodnog prirasta. U istom razdoblju u Istarskoj županiji ostvaren je porast broja stanovnika za 0,83%, a na razini Republike Hrvatske pad od 3,44%.

Tablica 1. Broj stanovnika Labina, Istarske županije i Republike Hrvatske 2001. 2011.

Prostorna jedinica	2001.	2011.
Grad Labin	12.426	11.642
Istarska županija	206.344	208.055
Republika Hrvatska	4.437.460	4.284.889

Izvor: Državni zavod za statistiku Republike Hrvatske, 2015.

Tablica 2. Kretanje prirodnog prirasta u Gradu Labinu 2011.–2014.

Godina	Rođeni	Umrli	Prirodni prirast
2011.	75	133	-58
2012.	104	156	-52
2013.	82	136	-54
2014.	77	123	-46
Ukupno:	338	548	-210

Izvor: Državni zavod za statistiku, 2015.

Na području Grada Labina kontinuirano se ostvaruje negativan prirodni prirast, što je posljedica većeg broja umrlih u odnosu na broj živorođenih. Taj je trend u opadanju. U 2014. godini negativna se vrijednost prirodnog prirasta, u odnosu na prethodne godine, smanjila (-46).

Tablica 3. Razvojni problemi i potrebe u pogledu stanovništva

Razvojni problemi	Razvojne potrebe
<ul style="list-style-type: none"> Smanjenje broja stanovnika na području Grada izazvano iseljavanjem stanovništva i negativnim vrijednostima prirodnog prirasta 	<ul style="list-style-type: none"> Unaprijediti mjere za poticanje ostanka stanovništva na području Grada (npr. modeli zapošljavanja mladih, stambeno pitanje itd.) Poticati primjenu mjera pronatalitetne politike i povećanje kvalitete života mladih obitelji

2.1.2. Socijalno uključivanje i usluge socijalne skrbi

Na području Grada Labina socijalna se skrb provodi putem Socijalnog programa Grada Labina te obuhvaća sve dobne skupine. Poslovi socijalne skrbi vode se i kroz aktivnosti državnih institucija te nevladinih udruga koje svojim radom obuhvaćaju različita socijalno-humanitarna područja.

Centar za socijalnu skrb Labin javna je ustanova koja, osim na području Grada Labina, djeluje na području prigradskih naselja i općina Kršan, Pićan, Sveta Nedjelja i Raša. Centar ima 15 zaposlenika, od kojih je devet stručnih radnika. Prostor ne odgovara potpuno obavljanju te djelatnosti, dio je u najmu i nije prilagođen osobama s invaliditetom te starijim i nemoćnim osobama.

Skrb za stare i nemoćne provodi se u sklopu Doma za starije i nemoćne Raša. Osnivač te ustanove je Istarska županija, a svojim djelovanjem pokriva područje Labina i Raše. Dom ima smještaj za 61 korisnika. U sklopu Doma djeluje i Dnevni centar za starije osobe u

Labinu, kapaciteta 15 korisnika. Dom provodi dva oblika skrbi za stare i nemoćne: institucionalni (stalni smještaj u instituciji) i izvaninstitucionalni. Broj stanovnika treće životne dobi raste, pa je potrebno povećati smještajne i prostorne kapacitete. Otprilike jednak broj starijih osoba koliko ih je smješteno u Domu čeka prijam i smještaj.

Briga o psihički bolesnim odraslim osobama provodi se u sklopu Doma za odrasle osobe "Sveta Nedjelja" – Nedeščina. Kapacitet ustanove je 60 korisnika, što ne zadovoljava sve trenutačne potrebe za institucionalnim smještajem. Izvaninstitucionalni oblik skrbi o psihički bolesnim odraslim osobama nije uspostavljen.

U provedbi aktivnosti iz područja socijalne skrbi sudjeluje i Dom zdravlja Labina, koji osigurava skrb za terminalne bolesnike.

Socijalna skrb na području Grada Labina osigurava zadovoljavanje temeljnih potreba stanovništva, no postoji potreba za povećanjem kapaciteta i uvođenjem novih usluga sa svrhom uspostavljanja kontinuirane brige o obitelji (npr. Savjetovališta za brak i obitelj, Škole za roditelje).

Tablica 4. Razvojni problemi i potrebe u području socijalne skrbi

Razvojni problemi	Razvojne potrebe
<ul style="list-style-type: none"> • Centar za socijalnu skrb Labin uglavnom zadovoljava potrebe korisnika, no nije prilagođen starijim osobama i osobama s invaliditetom • Nedovoljni kapaciteti Doma za starije i nemoćne Raša • Izostanak izvaninstitucionalnih oblika skrbi za odrasle osobe s psihičkim smetnjama • Izostanak stručne potpore obiteljima (npr. savjetovališta za obitelj i brak, programi podrške roditeljima) 	<ul style="list-style-type: none"> • Prilagoditi prostor Centra osobama s invaliditetom, starijim i nemoćnim osobama • Povećati kapacitete Doma za starije i nemoćne te izgraditi nove ustanove za tu kategoriju osoba • Osigurati usluge organiziranog stanovanja korisnika Doma za odrasle osobe "Sveta Nedjelja" – Nedeščina • Osnovati instituciju Savjetovališta za brak i obitelj i Škole za roditelje

2.1.3. Zdravstvena infrastruktura

Pružanje zdravstvene zaštite u Gradu Labinu organizirano je putem javnih ustanova - Javna ustanova Istarski domovi zdravlja (IDZ), Ispostava "dr. Lino Peršić" Labin, Zavod za hitnu medicinu Istarske županije, Ispostava Labin, Zavod za javno zdravstvo Istarske županije (ZZJZ) i privatnih zdravstvenih ustanova.

U sklopu Doma zdravlja Labin provodi se primarna i specijalističko-konzilijarna zdravstvena zaštita. U sklopu primarne zdravstvene zaštite postoje 3 ordinacije obiteljske medicine i 4 specijalističke ordinacije (stomatološka, ginekološka, pedijatrijska i ordinacija medicine rada i sporta) te patronažna djelatnost i sanitetski prijevoz.

U sklopu ZZJZ-a Istarske županije u Labinu se obavlja školska medicina i higijensko-epidemiološka djelatnost, obje u zakupu prostora IDZ-a Ispostava Labin.

Privatne ustanove u zdravstvu čine 5 ordinacija obiteljske medicine, 1 ginekološka ordinacija, 5 stomatoloških ordinacija, 2 zdravstvene njege i medicinsko-biokemijski laboratorij. Sve se ustanove, osim ustanova za zdravstvenu njegu, nalaze u prostorima IDZ-a Ispostava Labin u zakupu. Privatne poslodavce u zdravstvu izvan koncesije u Labinu čini nekoliko stomatoloških ordinacija, 1 stomatološko-ortodonska ordinacija, 3 ljekarne od kojih je jedna u zakupu u prostorima IDZ-a, Ispostava Labin, 1 specijalistička ordinacija opće medicine te nekoliko zubotehničara.

Glavnoj zgradi Ispostave i zgradi ambulante Rabac potrebna je obnova. Zdravstvenoj skrbi nedostaje kvalitetna i kvalificirana stručna radna snaga, a trend je iseljavanje stručne radne snage u zdravstvu.

Grad Labin član je Hrvatske mreže zdravih gradova u sklopu projekta Labin – zdravi grad. Projekt je usmjeren većinom na preventivne zdravstvene programe radi smanjenja pojave bolesti u čijem nastanku i tijeku značajnu ulogu imaju različita zdravstveno rizična ponašanja

(nepravilna prehrana, rizično spolno ponašanje, asocijalno ponašanje djece i mladih, pušenje, alkohol i drugi čimbenici rizika).

Podizanje kvalitete života djece i mladih pridonijelo je da Grad Labin ima status Grad Labin – Prijatelj djece.

Tablica 5. Razvojni problemi i potrebe u području zdravstva

Razvojni problem	Razvojne potrebe
<ul style="list-style-type: none"> Nedovoljan broj stručnog medicinskog osoblja zbog njihova odlaska Dotrajali objekti zdravstvene infrastrukture i medicinska oprema 	<ul style="list-style-type: none"> Poticati mjere za zadržavanje stručnog medicinskog osoblja (npr. putem programa stipendiranja, rješavanja stambenog pitanja, financijskih poticaja itd.) Modernizirati i nabavljati medicinske uređaje Investirati u održavanje i obnovu objekata zdravstvene infrastrukture

2.1.4. Obrazovanje

2.1.4.1. Obrazovna struktura stanovništva

Obrazovna struktura stanovništva u Gradu Labinu na razini je prosjeka Istarske županije. Prema stupnjevima završene stručne spreme, većinu stanovništva u Labinu, kao i u Istarskoj županiji, čine osobe sa srednjom školom (54,59%). Osobe sa završenom osnovnom školom čine 16,40% ukupne populacije Grada Labina što je manje nego u Istarskoj županiji (19,47%). U Labinu je udio osoba sa završenim fakultetom ili stručnim studijem 18,21%, više od prosjeka Istarske županije (16,41%) i državnog prosjeka (16,06%). Prema popisu iz 2011. godine u Labinu živi 12 doktora znanosti.

2.1.4.2. Predškolski odgoj i obrazovanje

Na području Labina djeluju dva dječja vrtića: privatni vrtić „Glorija“ i dječji vrtić „Pjerina Verbanac“ kojeg je osnivač Grad Labin.

Dječji vrtić „Pjerina Verbanac“ ima u svojem sastavu matični, centralni vrtić i 6 područnih odjeljenja: PO Jaslice Labin, PO Rabac, PO Vinež, PO Stari grad, a izvan Grada Labina djeluju PO Raša i PO Potpićan. Broj djece u porastu je proteklih pet godina, a tome je tek djelomično prilagođen broj skupina i odjeljenja. U pedagoškoj godini 2015./2016. u 24 skupine upisano je 537 djece. U vrtiću rade 52 stručna djelatnika (ravnateljica, 2 stručne suradnice, zdravstvena voditeljica i 48 odgajateljica).

Uz redovni program vrtića provode se programi za djecu s posebnim potrebama, redovni program na jeziku i pismu nacionalnih manjina – program na talijanskom jeziku, redovni program učenja engleskog jezika, redovni program obogaćen elementima socijalno-emocionalnog učenja PATHS-RASTEM, predškolski program, sigurnosnozaštitni i preventivni programi, programi zdravstvenog odgoja i program ranog učenja engleskog jezika „LET'S GO“. Za djecu s teškoćama integriranu u predškolske ustanove očekuje se angažman pomoćnika koji bi se financirali iz sredstava Europskog socijalnog fonda i jedinica lokalne samouprave.

Kraći program predškolskog glazbenog i plesnog obrazovanja provodi Osnovna umjetnička škola Matka Brajše Rašana.

2.1.4.3. Osnovnoškolsko obrazovanje

Osnovne škole

Na području Grada Labina djeluju dvije osnovne škole, jedna osnovna umjetnička škola i jedna škola za odgoj i obrazovanje djece s poteškoćama u razvoju.

Tablica 6. Broj učenika u osnovnim školama 2011.–2015.

Škole	2011.	2012.	2013.	2014.	2015.
OŠ Matija Vlačić	319	321	324	346	346
OŠ Ivo Lola Ribar	532	519	506	484	471
Ukupno	851	840	830	830	817

Izvor: Grad Labin, 2015.

Broj učenika u osnovnim školama smanjio se 4% u razdoblju 2011.–2015. Prema podacima kojima raspolažu škole, očekuje se zaustavljanje trenda smanjivanja broja učenika od iduće školske godine i stabilizacija broja učenika.

U opremanje škola uložena su proteklih nekoliko godina određena sredstva, osobito u informatičku opremu, dok je značajna sredstva potrebno uložiti u opremu kabineta kemije i fizike, informatike te sprave za provođenje nastave iz tjelesne i zdravstvene kulture.

Za učenike s teškoćama integriranim u redovna razredna odjeljenja angažirani su pomoćnici u nastavi za što se sredstva osiguravaju iz Europskog socijalnog fonda i gradskog proračuna.

Osnovna škola „Ivo Lola Ribar“

Osnovna škola „Ivo Lola Ribar“ u školskoj godini 2015./2016. broji 471 učenika u četiri školske zgrade. Matična zgrada ima 16 razrednih odjela od 1.-8. razreda s ukupno 299 učenika. Područnu školu Kature pohađa 100 učenika od 1.-4. razreda raspoređenih u šest razrednih odjela, područnu školu Vinež pohađa 61 učenik od 1.-4. razreda u četiri razredna odjela. Područnu školu Vozilići pohađa 11 učenika od 1.-4. razreda u ukupno dva kombinirana razredna odjela. U školi je zaposleno 67 djelatnika od kojih 48 učitelja razredne i predmetne nastave te 3 stručna suradnika. U školi djeluju četiri grupe produženog boravka, dvije u područnoj školi Kature, jedna u matičnoj školi i jedna u područnoj školi Vinež. Uz potporu Općine Kršan, od školske godine 2015./2016. učenici PŠ Vozilići uključeni su u produženi boravak OŠ „Ivan Goran Kovačić“.

Škola njeguje programe brige o zavičajnoj baštini i nositeljica je međunarodne zelene zastave za projekte očuvanja okoliša (Zlatni status međunarodne Eko škole).

Kulturna djelatnost škole obogaćuje se prigodnim priredbama u povodu Dana kruha i zahvalnosti za plodove zemlje, božićnih i uskrasnih blagdana, dana škole i obilježavanjem drugih značajnih datuma. Školski list *Nove iskrice* izlazi jednom godišnje i velikim je dijelom samostalan uradak učenika uz vodstvo učitelja mentora.

U školi su u opremu proteklih godina uložena određena sredstva, osobito za informatičku opremu. Dio učionica matične i područne škole umrežen je na Internet, a većina učionica ima projektore i računala.

Škola «Ivo Lola Ribar» uspješno surađuje s Gradom Labinom i Općinom Kršan, Pučkim otvorenim učilištem Grada Labina i drugim institucijama.

Osnovna škola Matije Vlačića

Osnovnu školu Matije Vlačića pohađa 346 učenika, od toga 26 učenika pohađa Područnu školu Rabac. Nastava se održava u jutarnjoj smjeni u 16 razrednih odjela u matičnoj školi, a u 2 kombinirana odjela u Područnoj školi Rabac. U školi je zaposleno 48 djelatnika, od toga tridesetak učitelja razredne i predmetne nastave na pola radnog vremena. U školi djeluju tri grupe produženog boravka za učenike mlađih razreda i grupa za pomoć u učenju za učenike koji bi željeli popraviti uspjeh iz nekog predmeta.

U školi se provode programi eko škole u suradnji s Udrugom Lijepa naša (Eko škola).

Osim redovne nastave, učenici su uključeni u izbornu nastavu informatike, talijanskog jezika, katoličkog i islamskog vjeronauka te brojne aktivnosti u sklopu škole i izvan nje.

Posebna se pažnja posvećuje izvanučioničkoj i terenskoj nastavi te školskim izletima, ostvaruju se posjeti muzejima, kazalištima, Interliberu, izložbama, zvjezdanicama i dr.

U školi su u opremu, osobito informatičku, proteklih godina uložena određena sredstva. Sve učionice matične i područne škole umrežene su na Internet.

Osnovna umjetnička škola Matka Brajše Rašana

Osnovna umjetnička škola Matka Brajše Rašana u školskoj godini 2015./2016. broji 268 učenika.

Nastava se održava u Matičnoj školi u Labinu te u tri područna odjela: u Potpićnu, Buzetu i Lovranu. Škola nudi mogućnost šestogodišnjeg osnovnoškolskog glazbenog obrazovanja na glazbalima: klavir, harmonika, gitara, flauta, klarinet, saksofon, violina i udaraljke. Uz individualnu nastavu iz instrumenata učenici pohađaju solfeggio, teoriju glazbe, pjevački zbor, orkestar i komornu glazbu te četverogodišnje osnovnoškolsko obrazovanje gdje uz nastavu suvremenog plesa pohađaju i klasični balet te ritmiku i glazbu. Uz osnovnoškolsko obrazovanje škola provodi kraći program za djecu predškolske dobi – glazbene i plesne igraonice.

U Školi je zaposleno 35 djelatnika od kojih 29 visokoobrazovanih učitelja – glazbenih i plesnih pedagoga i umjetnika.

Interes za upis u glazbene i plesne programe stalno raste i škola svake godine ima sve veći broj polaznika i razrednih odjela:

Tablica 7. Broj polaznika osnovnoškolskog umjetničkog programa 2010./2011.- 2015./2016.

	2010./2011.	2011./2012.	2012./2013.	2013./2014.	2014./2015.	2015./2016.
Broj učenika	156	159	165	186	222	268

Izvor: Godišnji plan i program škole, 2015./2016.

Osnovna umjetnička škola Matka Brajša Rašana namjerava otvoriti i srednjoškolsko umjetničko obrazovanje te umjetničko obrazovanje za odrasle polaznike.

Najveća je potreba škole trajno rješenje odgovarajućeg prostora s dovoljnim brojem učionica, kvalitetno opremljenim za sve odjele te koncertnom dvoranom i odgovarajućom pozornicom, rasvjetom i ostalim uvjetima potrebnim za glazbene i plesne manifestacije.

Škola za odgoj i obrazovanje djece s poteškoćama u razvoju - Centar „Liče Faraquna“

U Gradu Labinu djeluje škola za odgoj i obrazovanje djece s poteškoćama u razvoju koju polazi 19 učenika u 6 odgojnih skupina. Upisana su djeca s područja Grada Labina i šire. Dio učenika koristi domski smještaj. Prostor škole je uredan i prilagođen psihofizičkim sposobnostima učenika.

Centar ima kabinete (logoped i psiholog) i korektivnu dvoranu, a pri završetku je opremanje senzorne sobe. Škola ima razvijenu suradnju s drugim odgojno obrazovnim ustanovama.

2.1.4.4. Srednjoškolsko obrazovanje

Istarska županija osnivač je 21 javne srednjoškolske ustanove, među njima i jedne srednjoškolske ustanove na području Grada Labina, Srednje škole Mate Blažine Labin. Škola je mješovita s 5 područja rada i 15 zanimanja/obrazovnih programa: gimnazijski program i četverogodišnji i trogodišnji strukovni program te dvogodišnji program za pomoćna zanimanja za učenike s poteškoćama u razvoju. U sklopu raspoloživih strukovnih srednjoškolskih programa učenici se obrazuju za stjecanje zanimanja iz područja elektrotehnike i računalstva, turizma i ugostiteljstva, ekonomije, trgovine i poslovne administracije te pomoćnih zanimanja (pomoćni kuhar).

U Srednju školu Mate Blažine Labin u školskoj godini 2015./2016. bilo je upisano 476 učenika u 23 odjela, a zaposlenih je bilo 76. Broj učenika smanjio se posljednjih nekoliko godina (-6,7% u razdoblju 2010./2011.–2015./2016). Nastava se održava u jednoj smjeni na dvije lokacije: u matičnoj zgradi i u školskoj radionici (praktikumu elektrotehnike i strojarstva). Školskim i strukovnim kurikulumom, bogatom i raznovrsnom ponudom izvannastavnih aktivnosti, dopunskom (podrška poteškoćama u učenju) i dodatnom nastavom (rad s darovitima), izbornim i fakultativnim programima, školskim i međunarodnim projektima uz

podršku lokalne zajednice, škola iz godine u godinu povećava kvalitetu rada (priznanje MZOS-a „za uspješan, kvalitetan i kreativan rad“ 2000. godine).

Tablica 8. Broj učenika srednjoškolskog programa 2010./2011.–2014./2015.

	2010./2011.	2011./2012.	2012./2013.	2013./2014.	2014./2015.	2015./2016.
Broj učenika	510	510	531	488	473	476

Izvor: Godišnji plan i program 2015.–2016. Srednje škole Mate Blažine Labin

Prostor škole i opremljenost škola iz pojedinih strukovnih područja zadovoljavaju. Pojedine učionice trebalo bi u dodatno opremiti osnovnim sredstvima moderne ICT tehnologije kako bi se poboljšali uvjeti rada i kvaliteta nastave. Za izvođenje nastave općeobrazovnih predmeta i izvođenje praktične nastave strukovnih predmeta škola osigurava u svim programima sve potrebne materijalne i kadrovske uvjete. Za učenike s teškoćama integriranim u redovna razredna odjeljenja treba angažirati pomoćnike u nastavi.

Prema strukturi obrazovnih programa, najviše učenika upisano je u program opće gimnazije, zatim slijede programi za ekonomiste i elektrotehničare. Oko polovine učenika upisano je u programe koji nisu izravno vezani za proizvodne i poduzetničke aktivnosti. Većina učenika nakon završetka srednjoškolskog obrazovanja nastavlja obrazovanje na fakultetima, a manji dio iz strukovnih zanimanja, pogotovo iz područja elektrotehnike i računalstva, zapošljava se bez većih poteškoća.

2.1.4.5. Visokoškolsko obrazovanje

Studenti s područja Grada Labina studiraju na visokoškolskim ustanovama u Rijeci, Zagrebu, Puli, Opatiji, Trstu i Ljubljani. Grad Labin ima razvijen sustav stipendiranja studenata. U akademskoj godini 2015./2016. u sustavu stipendiranja bio je 161 student, a posljednjih pet godina prosjek je 152 studenta.

Grad Labin, Odlukom o dodatnom bodovanju deficitarnih studija, godinama stimulira upise na one visokoškolske ustanove za čijim kadrovima postoji potreba za zapošljavanje u Gradu Labinu.

Pučko otvoreno učilište Labin

Pučko otvoreno učilište Labin (POU Labin) ustanova je za obrazovanje odraslih koja kroz inovativan pristup pruža formalne i neformalne programe cjeloživotnog učenja te pridonosi razvoju socijalnih zanimanja i podizanju razine kvalitete socijalnih usluga, smanjenju nezaposlenosti i poboljšanju kvalitete života, podizanju svijesti o važnosti obrazovanja odraslih i proširenju obrazovne ponude prema potrebama lokalne i šire zajednice te stjecanju profesionalnih znanja, vještina i umijeća, poduzetničkih i menadžerskih znanja i dr. Prosječan je godišnji broj polaznika 160. Iako interes građana za ponuđene programe postoji, zbog financijskih razloga većinom pohađaju programe koje financiraju ili sufinanciraju Grad Labin, Turistička zajednica, Udruženja obrtnika i sl. Nastojanja su usmjerena na kandidiranje programa Učilišta za razne fondove Europske unije.

POU Labin dijeli radni prostor s Osnovnom umjetničkom školom, stoga prostorni uvjeti njegova rada ne odgovaraju potrebama.

Udruge

Prema podacima Registra udruga Republike Hrvatske, u Gradu Labinu djeluje 151 udruga u području kulture, sporta, socijalne skrbi, zdravlja, djece, mladih, poljoprivrede, gospodarstva i zaštite prava. Također djeluju nacionalne zajednice i vijeća etničkih manjina koje se zalažu za promicanje njihovih interesa i prava. To su: Nacionalna zajednica Bošnjaka, Nacionalna zajednica Talijana «Giuseppina Martinuzzi», Nacionalna zajednica Srba, Nacionalna zajednica Slovenaca te Vijeće bošnjačke nacionalne manjine, Vijeće srpske nacionalne manjine i Vijeće talijanske nacionalne manjine.

Poticanje razvoja civilnog društva koje čine organizacije civilnog društva s pozitivnim pristupom društvenim problemima i koje pridonose općem dobru put je izgradnje dobrog društva i kvalitetne lokalne zajednice.

Tablica 9. Razvojni problemi i potrebe u području obrazovanja

Razvojni problemi	Razvojne potrebe
<ul style="list-style-type: none"> Nedovoljni kapaciteti vrtića Nedovoljan broj stručnjaka za rad s djecom s teškoćama u razvoju i poremećajem ponašanja Nedostatni kapaciteti za nastavu i nedovoljna opremljenost svih gradskih škola i srednje škole modernim tehnologijama Nepopunjenost programa obrazovanja odraslih Nedostatna financijska sredstva srednje škole za materijalne troškove Nepostojanje centra kompetencije za strukovno obrazovanje Neriješeno pitanje edukacije i financiranja pomoćnika u nastavi za djecu s poteškoćama u redovnim osnovnim i srednjim školama te predškolskom odgoju 	<ul style="list-style-type: none"> Poticati obrazovanje i cjeloživotno učenje građana svih dobnih skupina (stimulirati studij deficitarnih zanimanja) Povećati mogućnost smještaja djece u vrtičke odgojne skupine Osigurati stručni kadar Centra „Liče Faraguna“ Osigurati adekvatan prostor i opremu za nastavu; Korištenje financiranja EU-a za stručno usavršavanje nastavnika i opremanje škole ICT tehnologijom Programe obrazovanja odraslih kandidirati za razne fondove Europske unije. Nastaviti informatizaciju poslovnog i obrazovnog procesa Osigurati adekvatne prostorne uvjete za rad i djelovanje Umjetničke škole Osiguravanje pomoćnika i stručnih komunikacijskih posrednika djeci s teškoćama u razvoju u predškolskim, osnovnoškolskim i srednjoškolskim odgojno-obrazovnim ustanovama.

2.2. Gospodarstvo

2.2.1. Opća gospodarska kretanja

Grad Labin ima više vrijednosti prosječnih dohodaka per capita i povoljniji udio obrazovanog stanovništva nego Istarska županija. Izuzev pokazatelja kretanja stanovništva, vrijednosti svih osnovnih pokazatelja za Grad Labin povoljnije su u usporedbi s Republikom Hrvatskom.

Tablica 10. Vrijednosti osnovnih pokazatelja i indeksa razvijenosti gradova Istarske županije 2010.–2012.

Grad	Prosječni dohodak per capita (2010.–2012.)	Prosječni izvorni prihodi per capita (2010.–2012.)	Prosječna stopa nezaposlenosti (2010.–2012.)	Kretanje stanovništva (2010.–2001.)	Udio obrazovanog stanovništva u stanovništvu 16-65 godina (2011.)	Indeks razvijenosti 2013.
Buje	26.271	3.014	6,6%	102,7	76,80%	105,25%
Buzet	35.963	3.032	6,6%	99,7	75,18%	115,21%
Labin	35.225	3.604	10,7%	96,0	82,03%	115,59%
Novigrad	29.019	8.021	5,2%	116,5	79,72%	141,31%
Pazin	32.733	3.011	8,5%	95,0	77,66%	109,45%
Poreč	32.971	5.562	6,1%	113,1	84,02%	132,32%
Pula	34.422	3.684	9,8%	99,8	84,55%	117,61%
Rovinj	35.698	5.674	6,7%	102,0	82,71%	132,27%
Umag	32.505	6.580	6,0%	109,0	81,03%	135,34%
Vodnjan	27.014	4.284	10,5%	111,5	73,09%	111,04
Istarska županija	31.997	4.884	7,8%	104,1	80,78%	156,80%
Hrvatska	28.759	3.310	16,0%	99,4	77,7%	100,00

Izvor: Ministarstvo regionalnog razvoja i fondova Europske unije, 2013.

2.2.2. Nezaposlenost

Od početka gospodarske krize 2009. do 2014. godine broj nezaposlenih u Gradu Labinu povećao se 7,08%, a trend rasta broja nezaposlenih u istom razdoblju bilježe i Istarska županija i Republika Hrvatska (31,13% u IŽ-u, 34,58% u RH). U 2014. godini dolazi do oporavka na tržištu rada pa je u Republici Hrvatskoj, Istarskoj županiji i Gradu Labinu zabilježen pad broja nezaposlenih osoba. U odnosu na 2013. godinu, broj nezaposlenih u Republici Hrvatskoj je 2014. godine bio manji 4,90%, u Istarskoj županiji 12,32%, a u Gradu Labinu 17,41%. Negativna kretanja na tržištu rada nisu potpuno zaustavljena, pa je na razini Grada Labina, Istarske županije i Republike Hrvatske broj nezaposlenih 2014. godine i dalje veći nego 2009. godine (25% u RH, 18% u IŽ-u i 7% u Gradu Labinu).

Tablica 11. Registrirana nezaposlenost u Gradu Labinu, Istarskoj županiji i Republici Hrvatskoj 2009. – 2014.

Prostorna jedinica	2009.	2010.	2011.	2012.	2013.	2014.	2014./2013.	2014./2009.
Grad Labin	536	613	615	636	695	574	-17,41%	7,08%
Istarska županija	6.740	7.949	7.914	8.185	9071	7953	-12,32%	17,99%
Republika Hrvatska	263.174	302.425	305.333	324.323	345.112	328.187	-4,90%	24,70%

Izvor: Hrvatski zavod za zapošljavanje, 2015.

Prema trajanju nezaposlenosti u Republici Hrvatskoj, Istarskoj županiji i Gradu Labinu prevladava kratkotrajna nezaposlenost (do 1 godine). Grad Labin ima manji udio kratkotrajno nezaposlenih osoba (69,27%) u ukupnom broju nezaposlenih nego Istarska županija (74,05%), ali ne i u usporedbi s Republikom Hrvatskom (51,38%). Stopa dugotrajne nezaposlenosti u Labinu viša je od županijske (30,73% naspram 25,95%), a niža u odnosu na prosjek Republike Hrvatske (48,61%). Većinu nezaposlenih u Istarskoj županiji i Gradu Labinu čine žene (približno 54%), mladi do 29 godina i osobe starije od 50 godina. U provedbi mjera za poticanje zapošljavanja na području Grada Labina nedovoljno se pažnje posvećuje teže zapošljivim društvenim skupinama – mladima, starijima i ženama, pa je potrebno dodatnu pažnju posvetiti njihovu jačem uključivanju na tržište rada.

Većina nezaposlenih osoba ima završeno srednjoškolsko obrazovanje. Njihov je udio u ukupnom broju nezaposlenih u Istarskoj županiji oko 82%, a u broju nezaposlenih na području Grada Labina također oko 82%. Približno 14% nezaposlenih u Istarskoj županiji ima viši, visok ili najviši stupanj naobrazbe, a njihov je udio u broju nezaposlenih u Labinu 13,76%. Udio nezaposlenih osoba bez osnovnoškolskog obrazovanja jednak je u Gradu Labinu i Istarskoj županiji (3,91%). Razvijanjem posebno osmišljenih programa i mjera treba poticati razvijanje specifičnih vještina nezaposlenih osoba i njihovu integraciju na tržište rada.

2.2.3. Zaposlenost

U odnosu na 2013. godinu, u 2014. zabilježen je pad broja zaposlenih u Republici Hrvatskoj, Istarskoj županiji i Gradu Labinu. U odnosu na pad broja zaposlenih u IŽ-u i RH u 2014. u odnosu na 2013. godinu (3,8% odnosno 2,65%), u Gradu Labinu zabilježen je veći pad broja zaposlenih (8,80%). U usporedbi s 2009. godinom, u 2014. godini nastavljen je pad broja zaposlenih u Gradu Labinu (8,76%), ali sporije nego u Istarskoj županiji (15,64%) i Republici Hrvatskoj (13,86%)

Tablica 12. Broj zaposlenih u pravnim osobama u Gradu Labinu, Istarskoj županiji i Republici Hrvatskoj 2009. – 2014.

Godina	2009.	2010.	2011.	2012.	2013.	2014.	Indeks 2014./2009.
Grad Labin	3.883	4.098	3.962	4.050	3.885	3.543	91,24
Istarska županija	62.724	59.705	57.084	56.764	55.065	52.918	84,36
Republika Hrvatska	1.172.242	1.111.575	1.078.011	1.066.328	1.037.321	1.009.841	86,14

Izvor: DZS, 2015.

Tablica 13. Razvojni problemi i potrebe na području tržišta rada

Razvojni problemi	Razvojne potrebe
<ul style="list-style-type: none"> • Spor oporavak tržišta rada i nekonkurentnost radne snage na tržištu rada • Rast nezaposlenosti marginaliziranih društvenih skupina 	<ul style="list-style-type: none"> • Oblikovati i provoditi programe aktivne politike zapošljavanja prilagođene pojedinim profilima nezaposlene radne snage • Jačati vještine i kompetencije nezaposlenih osoba, osobito slabije obrazovanih, mladih osoba i žena

2.2.4. Poslovno okruženje

U razdoblju od 2010. do 2015. godine na području Grada Labina zabilježen je rast broja poduzetnika (17,86%), ali snaga poduzetnika slabi što se očituje padom broja zaposlenih kod poduzetnika (--19,63 % u razdoblju 2010. –2015.). Broj poduzetnika smanjio se samo 2013. godine i to za 5,31% u usporedbi s 2012. godinom. Prosječna mjesečna plaća po zaposlenom kod poduzetnika rasla je do 2012. godine, a 2013. godine se smanjila za 1,13%. U sektoru obrtništva prisutan je trend pada broja obrta (-5,42% u razdoblju 2010. – 2015.) te broja zaposlenih kod obrtnika (-5,49% u razdoblju 2010. –2015.).

Tablica 14. Broj poduzetnika i obrta te zaposlenih kod poduzetnika i obrtnika u razdoblju 2010. – 2015.

	2010.	2011.	2012.	2013.	2014.	2015.
Broj poduzetnika	403	445	452	428	462	475
Broj obrta	425	439	410	405	412	402
Broj zaposlenih u trgovačkim društvima	3.328	3.506	3.077	2.975	2.911	2.675
Broj zaposlenih u obrtima (procjena)	638	658	615	608	618	603
Prosječna mjesečna neto plaća po zaposlenom	3.673	3.954	4.324	4.275	4.470	4.457

Izvor: Osnovni financijski rezultati poslovanja poduzetnika Grada Labina, FINA, Registar godišnjih financijskih izvještaja, 2016.

Razvijenost poduzetništva vidi se iz pokazatelja odnosa zaposlenih u pravnim osobama prema broju stanovnika. U usporedbi s Istarskom županijom i Hrvatskom, Grad Labin ima znatno povoljniju vrijednost tog pokazatelja.

Tablica 15. Odnos zaposlenih u pravnim osobama u 2013. i broja stanovnika u 2011. godini

	Zaposleni u pravnim osobama u odnosu na broj stanovnika u 2011.
Labin	0,33
Istarska županija	0,26
Republika Hrvatska	0,24

Izvor: Državni zavod za statistiku, statistička izvješća ; Zaposlenost i plaće u 2013. i popis stanovništva, kućanstva i stanova 2011.

2.2.5. Struktura gospodarstva

Prema vrsti djelatnosti, u 2015. godini ističu se brojem registriranih poduzetnika djelatnosti trgovina na veliko i malo te popravak motornih vozila i motocikala (24,4% ukupnog broja poduzetnika u 2015.), stručne, znanstvene i tehničke djelatnosti (15,78%) i građevinarstvo (12,21%). U 2015. godini najviše zaposlenih zabilježeno je kod poduzetnika registriranih u djelatnosti prerađivačke industrije (21,45% ukupnog broja zaposlenih u svim djelatnostima u 2015. godini), iako su kretanja broja poduzetnika i zaposlenih u toj djelatnosti posljednjih nekoliko godina negativna. Prema broju zaposlenih slijede djelatnost pružanja smještaja te pripreme i usluživanja hrane (13,90 %) te djelatnost građevinarstva (13,12%).

Tablica 16. Struktura gospodarstva prema djelatnostima, broju poduzetnika i broju zaposlenih

Područje djelatnosti	Broj poduzetnika					Broj zaposlenih na bazi sati rada				
	2011.	2012.	2013.	2014.	2015	2011.	2012.	2013.	2014.	2015.
A) Poljoprivreda, šumarstvo i ribarstvo	11	10	9	15	15	18	15	15	28	21
B) Rudarstvo i vađenje	4	4	4	3	3	3	8	13	8	8
C) Prerađivačka industrija	57	56	47	48	48	1.42	1.131	989	950	574
D) Opskrba električnom energijom, plinom, parom i klimatizacija	1	4	3	3	3	0,00	-	-	0	2
E) Opskrba vodom; uklanjanje otpadnih voda, gospodarenje otpadom te djelatnost sanacije otpada	2	2	2	2	2	161	174	148	154	149
F) Građevinarstvo	59	63	59	59	58	368	371	354	354	351
G) Trgovine na veliko i malo te popravak motornih vozila i motocikala	120	114	115	115	116	445	384	359	313	350
H) Prijevoz i skladištenje	11	9	8	12	17	107	115	86	70	81
I) Djelatnost pružanja smještaja te pripreme i usluživanja hrane	36	37	26	38	39	279	303	312	346	372
J) Informacije i komunikacije	11	12	13	15	16	241	241	243	247	279
K) Financijske djelatnosti i djelatnosti osiguranja	1	1	1	1	1	2	2	2	1	1
L) Poslovanje nekretninama	24	29	26	30	32	26	20	20	18	19
M) Stručne, znanstvene i tehničke djelatnosti	60	65	68	72	75	164	174	195	186	224

N) Administrativne i pomoćne uslužne djelatnosti	22	23	21	22	21	200	176	166	170	174
O) Javna uprava i obrana; obvezno socijalno osiguranje	2	2	2	2	2	8	8	6	5	6
P) Obrazovanje	2	2	1	2	1	5	7	6	6	7
Q) Djelatnosti zdravstvene zaštite i socijalne skrbi	2	1	3	4	3	15	6	14	18	16
R) Umjetnost, zabava i rekreacija	7	7	7	7	6	14	11	8	14	7
S) Ostale uslužne djelatnosti	13	11	11	10	15	30	29	39	23	34
Fizičke osobe bez djelatnosti				2	2				0	0
	445	452	428	462	475	3.506	3.175	2.975	2.911	2.675

Izvor: Osnovni financijski rezultati poslovanja poduzetnika Grada Labina, FINA, Registar godišnjih financijskih izvještaja, 2016.

U prerađivačkoj industriji ostvarivala se glavnina prihoda od poduzetničkih djelatnosti do 2014. godine, pa su poduzetnici iz te djelatnosti u 2014. godini ostvarili 62,20% prihoda ukupno ostvarenih u svim poduzetničkim djelatnostima. U 2015. godini smanjio se udio prihoda ostvarenog u prerađivačkoj industriji na 24,72%. U 2012. godini u gotovo svim djelatnostima na području Grada Labina prihodi su smanjeni, što je posljedica prelijevanja učinaka gospodarske krize na gospodarstvo Grada i slabljenja poduzetničkih aktivnosti. U 2013. godini ostvaren je značajan porast prihoda u svim djelatnostima (44,21% više nego 2012.), ali u 2014. godini ponovno se smanjuju prihodi od poslovanja poduzetnika (36,39% manje nego 2013.).

Tablica 17. Ostvareni prihodi poduzetnika s područja Grada Labina u razdoblju 2009. –2015., prema vrsti djelatnosti (u 000 kn)

Djelatnost	2009.	2010.	2011.	2012.	2013.	2014.	2015.
Prerađivačka industrija	950,09	950,70	1.164,33	1.148,11	1.049,75	1.061,44	261,16
Građevinarstvo	108,13	108,89	120,55	102,30	97,28	111,96	104,91
Trgovina	372,07	308,24	273,55	249,13	251,00	222,12	249,66
Djelatnost pružanja smještaja te pripreme i usluživanja hrane	225,55	230,02	109,64	113,49	125,49	135,69	135,59
Ostale djelatnosti	216,64	221,43	266,61	247,18	281,09	287,20	304,90
Ukupno:	1.872,48	1.819,28	1.934,68	1.860,21	1.804,85	1.706,45	1.056,22

Izvor: FINA, Registar godišnjih financijskih izvještaja, 2016.

U 2014. godini na području Grada Labina registriran je samo jedan veliki poduzetnik, i to iz djelatnosti ugostiteljstva. U 2015. godini na području Grada Labina ne posluje niti jedan veliki poduzetnik. U skupini srednje velikih poduzeća u 2015. godini registrirano je osam poduzetnika. U gospodarstvu Grada Labina ključnu ulogu ima malo i srednje poduzetništvo. Izrazita orijentacija gospodarstva Grada na srednje i malo poduzetništvo posljedica je iskustva stečenog radom u bivšim industrijskim i drugim proizvodnim poduzećima.

2.2.6. Poduzetnička infrastruktura

Poduzetničke zone

Poduzetničke odnosno poslovne (gospodarske) zone na području Grada Labina utvrđene su Prostornim planom uređenja Grada Labina („Službene novine Grada Labina“, broj 15/04., 04/05., 17/07., 09/11. i 01/12), a to su:

1. IZDOJENO GRAĐEVINSKO PODRUČJE GOSPODARSKE NAMJENE
 - Poduzetnička zona Vinež, ukupne površine 37,76 ha koja obuhvaća prvu fazu površine 29,46 ha i drugu fazu površine 8,30 ha
 - Poduzetnička zona Ripenda Verbanci, površine 5,06 ha koja se nalazi uz nekadašnje rudarsko okno Ripenda,
 - Poduzetnička zona Rogočana, površine 3,98 ha koja se nalazi uz nekadašnje rudarsko okno Rogočana.
2. IZDOJENO GRAĐEVINSKO PODRUČJE UGOSTITELJSKO-TURISTIČKE NAMJENE
 - ugostiteljsko-turistička zona Maslinica (30,87 ha sa 3.600 postelja),
 - ugostiteljsko-turistička zona St. Andrea (19,45 ha sa 2.300 postelja),
 - ugostiteljsko-turistička zona Girandella (66,60 ha sa 5.100 postelja),
 - ugostiteljsko-turistička zona Mali Kosi (4,10 ha sa 210 postelja).
3. ZONE GOSPODARSKE NAMJENE UNUTAR SREDIŠNJEG NASELJA LABIN:
 - zona Starci
 - poslovno-trgovački kompleks na sjevernom ulazu u Labin.

Glavni razlozi osnivanja navedenih zona su razvoj poslovnih aktivnosti i ulaganja u proizvodne djelatnosti te ostvarenje slijedećih ciljeva: pružanje potpore poduzetnicima kako

bi lakše izgradili poslovni prostor na potpuno infrastrukturno opremljenom zemljištu, osnivanje novih gospodarskih subjekata, poticanje izvozne konkurentnosti i privlačenje stranih ulaganja, stvaranje preduvjeta za razvoj malog i srednjeg gospodarstva te otvaranje novih radnih mjesta, promicanje izravnih ulaganja, tehnološke politike te partnerstva javnog i privatnog sektora kao i davanje pogodnosti poduzetnicima i razvoj lokalne zajednice.

Poduzetnička zona Vinež – I. faza

Radovi na infrastrukturnom opremanju ovog dijela zone Vinež započeli su krajem 2003. godine, a završili koncem 2005. godine. Investiciju je svojim stručnim savjetima pratila Istarska razvojna agencija (IDA), a financirala se iz Državnog Proračuna putem Ministarstva za obrt, malo i srednje poduzetništvo, Proračuna Istarske županije i Proračuna Grada Labina. Na opremanje ovog dijela zone utrošeno je 8.800.000 kuna.

U prosincu 2004. godine u okviru I. faze raspisan je natječaj za prodaju 12. građevnih čestica zainteresiranim poduzetnicima i obrtnicima. Veličina ponuđenih građevnih čestica kretala se od 2.091 m² do 10.907 m², a na najvećoj građevnoj čestici na sjevernom dijelu zone svoj proizvodni pogon sagradila je tvrtka Benetton iz Italije osnovavši novu tvrtku pod nazivom Benetton Istria d.o.o. Labin sa sjedištem upravo u novosagrađenoj hali. Tvrtka Benetton Istria je tijekom svog poslovanja bila jedna od najznačajnijih gospodarskih subjekata (izvoznika) u čitavoj županiji. Međutim tijekom 2015. godine tvrtka je prestala sa svojom djelatnošću u zoni i halu prodala tvrtki CAREL REAL ESTATE ADRIATIC d.o.o. Rijeka koja je u zoni započela sa obavljanjem proizvodnje iz područja svoje djelatnosti, a to je proizvodnja elektroničkih proizvoda i instrumenata koji se koriste pri ugradnji i kontroli sistema za grijanje i hlađenje, sustava koji kontroliraju uštede energije te specijalizirane armature za javnu rasvjetu.

U poduzetničkoj zoni Vinež – I. faza nalazi se 18 građevnih čestica koje su u vlasništvu 11 gospodarskih subjekata (parcele kupljene od Grada Labina) i jedna građevna čestica u vlasništvu komunalne tvrtke 1. maj d.o.o. Labin. Od ukupno 19 građevnih čestica na njih 7 su sagrađene hale odnosno poslovne zgrade u kojim je zaposleno 360 radnika.

Poduzetnička zona Vinež – II. faza

Donošenjem Detaljnog plana uređenja Poslovne zone Vinež – II. faza u 2009. stvoreni su uvjeti za pripremu novih građevnih čestica za izgradnju proizvodno-poslovnih hala u ovom dijelu zone Vinež.

Prodaji je izloženo svih devet građevnih čestica u vlasništvu Grada Labina površine od 1.705 m² do 4.973 m². Sve parcele su prodane i u vlasništvu su 7 gospodarskih subjekata. Kod jedne parcele iskorišteno je pravo nazadkupnje tako da je ista sada u vlasništvu Grada Labina. Do sada je samo jedan gospodarski subjekt sagradio halu u kojoj obavlja djelatnost sa 7 zaposlenih.

U infrastrukturnom opremanju ovog dijela zone Vinež izvedeni su radovi na prvoj fazi prometne infrastrukture te radovi na izgradnji vodovoda, fekalne i oborinske kanalizacije, javne rasvjete, SN i VN mreže sa trafostanicom i distributivne telekomunikacijske kanalizacije (DTK). Do sada je utrošeno ukupno 8.580.354,91 kuna, a Ministarstvo poduzetništva i obrta sufinanciralo je ove radove sa 961.957,37 kuna.

Poduzetnički inkubator

Početak 1998. godine Grad Labin počeo je s aktivnostima prenamjene prostora u Samačkom hotelu Kature. Zbog specifičnosti zgrade Poduzetničkog inkubatora (mala površina prostora za tehnološki proces i veliki izdaci za intervenciju u međukatnu konstrukciju), u suterenu se nalazi jedini proizvodni pogon (tiskara).

Za građane koji pokreću nov poduzetnički pothvat Grad nudi besplatne poslovne prostore u Poduzetničkom inkubatoru. Novim poduzetnicima koji uhodavaju djelatnost u „godini pripreme“ prostor se daje u zakup bez naknade. Godine 2015. godine u poduzetničkom je inkubatoru bilo 11 poduzetnika, 1 obrtnik i 4 udruge. Broj zaposlenih u poduzećima i obrtima, korisnicima prostora, bio je 1998. godine 31, a danas ih je 69.

2.2.7. Poticanje razvoja poduzetništva

Kreditiranje i subvencioniranje poduzetnika

Grad Labin sudjelovao je u županijskim kreditnim linijama Gruda snijega, Poticaj za uspjeh, Poduzetnik 1 i Poduzetnik 2. U sklopu kreditne linije Poduzetnik 2 na području Grada Labina realizirana su 42 kredita poduzetnicima i obrtnicima u vrijednosti od 32.000.000,00 kuna. Na temelju članka 4. Programa poticanja razvoja malog gospodarstva za 2003. godinu Grad Labin preuzeo je obvezu sufinanciranja kamatne stope od 2 postotna poena za kredite odobrene obrtnicima i poduzetnicima s područja Grada Labina. Za subvencioniranje kamatne stope poduzetnika Grad je u razdoblju 2003.–2014. prosječno godišnje izdvajao 207.140,36 kuna, a od 2006. godine bilježi se smanjenje izdvajanja iz gradskog proračuna za te svrhe. Uzrok smanjenju bilo je smanjivanje udjela kamata u otplatnim kvotama za kredite odobrene poduzetnicima i obrtnicima Grada Labina. Grad Labin realizirao je i dvije vlastite kreditne linije u 1998. i 1999. godini u kojima je po povoljnim uvjetima odobrio 36 kredita poduzetnicima i obrtnicima sa svojeg područja u iznosu od 4.244.000 kuna.

Tablica 18. Pregled sredstava realiziranih za subvencioniranje kamatne stope kreditne linije Poduzetnik 2 poduzetnicima i obrtnicima s područja Grada Labina u razdoblju 2003.–2014.

Godina	Sufinancirani iznos u kunama
2003.	72.834,00
2004.	485.423,00
2005.	560.031,00
2006.	430.734,00
2007.	283.395,00
2008.	222.977,00
2009.	160.834,00
2010.	104.925,78
2011.	83.978,00
2012.	52.916,00
2013.	21.467,07
2014.	6.169,54
SVEUKUPNO	2.485.684,39

Izvor: Grad Labin, 2015.

Dodjela bespovratnih potpora i subvencija

U 2013., 2014. i 2015. godini Grad je kroz bespovratna sredstva svojim poduzetnicima i obrtnicima dodijelio 871.254,46 kuna. U trgovačkim društvima ili obrtima kojima su potpore odobrene zaposleno je 348 ljudi od čega 61 novozaposlenih u okviru 45 odobrenih potpora za početnike. Navedene aktivnosti nastavile su se i u 2016. godini putem triju mjera: potpore za početnike, subvencioniranja troškova stručnog osposobljavanja i usavršavanja zaposlenika te subvencioniranja nabave opreme i inventara za koju svrhu su u Proračunu sredstva planirana. Najveći iznos potpore po korisniku bio je od 7.000,00 do 10.000,00 kuna za poduzetnike početnike te do 5.000,00 kuna za postojeće poduzetnike.

Informativna i edukativna potpora

Potporu za razvoj i provedbu poduzetničkih ideja osiguravaju Grad Labin, Županija te Istarska razvojna agencija kao operativno tijelo za provedbu razvojnih programa Županije. Za poduzetnike i obrtnike početnike Grad Labin posljednjih godina organizira i financira mnogobrojne edukacije. Pojedine se održavaju u suradnji s LAG-om Istočna Istra uz zajedničke financijske i ljudske resurse. Edukacije koje je Grad Labin provodio i provodi za svoje poduzetnike i obrtnike usmjerene su boljoj prilagodbi novonastalim tržišnim okolnostima radi ostvarivanja željenih poslovnih rezultata.

2.2.8. Vanjskotrgovinska razmjena

Grad Labin izrazito je izvozno usmjeren. Bilanca vanjskotrgovinske razmjene kontinuirano iskazuje suficit, a prema vrijednosti ostvarenog izvoza Grad je na drugom mjestu u Istarskoj županiji (iza Pule). Od 2010. do 2014. godine vrijednost izvoza veća je 19,89%, a prihod od ostvarenog izvoza u istom je razdoblju veći 8,54%. Uvoz je rastao do 2012. godine kada je ostvaren pad od 90% uvoza ostvarenog 2011. godine. Od 2013. godine uvoz ponovno raste, a isti trend bilježi se i u 2014. godini u kojoj je uvoz bio 11,86% veći nego godinu prije. U 2015. godini svi parametri (prihodi, rashodi, uvoz i izvoz) bilježe veliki pad.

Tablica 19. Vanjskotrgovinska razmjena

	2010.	2011.	2012.	2013.	2014.	2015.
Ukupni prihodi	1.675.396.000	1.934.680.000	1.860.232.000	1.804.872.000	1.818.406.000	1.056.227.455
Ukupni rashodi	1.602.001.000	1.844.399.000	1.761.830.000	1.766.054.000	1.729.958.000	1.027.738.739
Izvoz	821.498.000	970.697.000	1.005.612.000	938.329.000	984.868.000	320.501.054
Uvoz	408.061.000	631.938.000	59.789.000	532.111.000	595.245.000	118.754.947
Trgovinski saldo	413.437.000	338.759.000	945.823.000	406.218.000	389.624.000	201.746.107

Izvor: Izvod iz Osnovnih financijskih rezultata poslovanja poduzetnika Grada Labina po djelatnostima, FINA, Registar godišnjih financijskih izvještaja, 2016.

Tablica 20. Razvojni problemi i potrebe u području gospodarstva i poduzetništva

Razvojni problemi	Razvojne potrebe
<ul style="list-style-type: none"> Nedovoljna popunjenost poduzetničkih zona (npr. nedostatak proizvodnih hala) Oslabljena snaga poduzetnika (pad broja zaposlenih, pad prihoda, pad prosječnih plaća) Smanjenje izdvajanja iz gradskog proračuna za realizaciju poduzetničkih projekata i ideja 	<ul style="list-style-type: none"> Povećati ulaganja u opremljenost poduzetničkih zona, provoditi i razvijati programe za privlačenje poduzetnika u zone Unaprijediti podršku za oporavak poduzetničkih aktivnosti (npr. putem programa poticanja zapošljavanja u poduzetništvu, podrške poboljšanju rezultata poslovanja poduzetnika itd.) Na vrijeme planirati ulaganje sredstava iz gradskog proračuna u poduzetništvo i unaprijediti sustav financijskih olakšica za poslovanje poduzetnika

2.2.9. Obrtništvo

U obrtništvu su u razdoblju 2010.–2014. ostvarena negativna kretanja. Svi pokazatelji, fizički i financijski, upućuju na smanjenje obujma poslovanja, pad broja obrta i broja zaposlenih kod obrtnika. U strukturi obrta prevladavaju obrti iz područja uslužnog zanatstva i ugostiteljstva i turizma (oko 54%). Udio proizvodnih obrta svega je 9%.

Tablica 21. Ukupan broj aktivnih obrta 2010. –2015. na području bivše Općine Labin

	Proizvodno zanatstvo	Uslužno zanatstvo	Ugostiteljstvo i turizam	Trgovina	Prijevoz osoba i stvari	Ribarstvo, marikultura, poljodjelstvo	Frizeri, kozmetičari, njega tijela, fitnes	Ukupno aktivni obrti
31-12-2010.-	75	273	116	101	59	47	41	712
31-12-2011.-	68	250	114	102	57	56	43	690
31-12-2012.-	55	233	109	101	54	53	45	660
31-12-2013.-	61	230	99	104	50	50	44	638
31-12-2014.-	59	224	100	96	51	47	45	622
31-05-2015.-	58	233	105	93	50	46	47	632

Izvor: Jedinstveni informacijski sustav Hrvatske obrtničke komore i Obrtni registar Ministarstva poduzetništva i obrta, 2015.

Najveći broj registriranih obrta zabilježen je koncem kolovoza 2010. godine, nakon čega počinje pad toga broja. Do kraja 2014. godine broj obrta smanjio se u odnosu na 2010. Godinu 12,64%, a u 2015. godini nazire se blag oporavak i porast broja obrta. Do kraja svibnja 2015. broj obrta povećan je 1,60% u odnosu na broj zabilježen na kraju 2014. godine. Oporavak je vidljiv i u pogledu broja zaposlenih kod obrtnika. Broj zaposlenih kod obrtnika bio je 2014. godine 2,58% manji nego 2013. godine, u 2015. je u odnosu na prethodnu godinu ostvareno povećanje broja zaposlenih od 4,63%. Sudjelovanje obrta u zapošljavanju lokalnog stanovništva slabo je zastupljeno; u obrtima je zaposleno tek oko 15% ukupno zaposlene radne snage na području Grada Labina. Najveći broj zaposlenih evidentiran je u uslužnim obrtima, i to najviše u djelatnostima ugostiteljstva i turizma (16,61% svih zaposlenih kod obrtnika u 2015. godini), trgovine (14,71%) i graditeljstva (10,28%).

Tablica 22. Zaposlenost po vrstama obrta

Djelatnost (branša)	Stanje	Stanje	Stanje
	31. 12. 2013.	31. 12. 2014.	31. 12. 2015.
Proizvodni obrti - ostalo	3	3	3
Proizvodni obrti — hrana i piće	4	5	5
Proizvodni obrti - tekstil	4	4	4
Proizvodni obrti — koža i krzno	1	1	1
Proizvodni obrti – drvo	14	14	13
Proizvodni obrti – papir	0	0	0
Proizvodni obrti — plastika i guma	5	5	4
Proizvodni obrti — nemetali, staklo, keramika	11	12	12
Proizvodni obrti – metal	15	12	11
Proizvodni obrti – kemikalije	0	0	0
Proizvodni obrt i — različiti. gotovi proizvodi	6	5	7
Uslužni obrti – ostalo	1S	1B	18
Uslužni obrt i — vađenje ruda	2	1	1
Uslužni obrti – izdavaštvo	5	4	4
Uslužni obrti — tiskarske usluge	2	2	2
Uslužni obrti – iznajmljivanje	23	24	24
Uslužni obrti — autostruke	21	21	20
Uslužni obrti – elektrostruke	0	0	0
Uslužni obrti — popravci, instalacije	28	28	29
Uslužni obrti — graditeljstvo	67	62	65
Uslužni obrti — čišćenje	6	7	8
Uslužni obrt i — ostale zanatske usluge	4	3	3
Ugostiteljstvo i turizam	99	100	105
Trgovina	104	96	93
Prijevoz	50	51	50
Ribarstvo i akvakultura	9	38	37
Poljodjelstvo	38	6	6
Uslužni obrt i intelektualne usluge	55	55	60
Ukupno:	620	604	632

Izvor: Jedinstveni informacijski sustav Hrvatske obrtničke komore i Obrtni registar Ministarstva poduzetništva i obrta, 2015.

Obrtnici plaćaju vodu i struju po povećanim tarifama, što im znatno povećava troškove poslovanja. Poticajnim mjerama usmjerenim na smanjenje troškova poslovanja obrtnika znatno bi se unaprijedili uvjeti njihova poslovanja (npr. smanjenje cijena komunalnih usluga i energenata, subvencioniranje najma poslovnih prostora i sl.) čime bi se potaknulo veće sudjelovanje obrtništva u jačanju ukupnog gospodarstva Grada putem zapošljavanja i doprinosa gradskom proračunu.

Tablica 23. Razvojni problemi i potrebe u području obrtništva

Razvojni problemi	Razvojne potrebe
<ul style="list-style-type: none"> Visoki troškovi poslovanja otežavaju uvjete poslovanja obrtnika (npr. komunalne usluge, najam, energenti) 	<ul style="list-style-type: none"> Uvesti i sustavno provoditi poticajne mjere za povećanje konkurentnosti poslovanja obrtnika (npr. subvencije za najam, povlaštene cijene)

<ul style="list-style-type: none"> Slaba zastupljenost proizvodnih obrta Slabo sudjelovanje obrtništva u zapošljavanju lokalnog stanovništva 	komunalnih doprinosa itd.) <ul style="list-style-type: none"> Poticati poslovanje proizvodnih obrta Jačati poticajne mjere za stvaranje održivih radnih mjesta u obrtništvu
--	---

2.2.10. Poljoprivreda i ribarstvo

Poljoprivreda

Na području Grada Labina razvoj poljoprivrede određuju pogodnost prirodnih uvjeta i rast potražnje za poljoprivrednim proizvodima, osobito povrća i voća. Na području Grada evidentirano je 495,78 ha raspoloživog zemljišta, od čega je za poljoprivrednu proizvodnju pogodno 35,39%. Na području Grada Labina nalazi se 0,80% ukupnog poljoprivrednog zemljišta Istarske županije. U strukturi poljoprivrednog zemljišta prevladavaju pašnjaci (42,62% površine ukupnog poljoprivrednog zemljišta), oranice i vrtovi (22,73%) te vinogradi (20,76%). Broj poljoprivrednih parcela je 494 ili 0,85% svih poljoprivrednih parcela u Istarskoj županiji. Na području Grada evidentirano je 326 poljoprivrednih domaćinstava što odgovara udjelu od 2,4% svih poljoprivrednih domaćinstava na razini Istarske županije.

Tablica 24. Zemljište i njegova namjena

(ha)			
Zemljište	Istarska županija	Grad Labin	%
Ukupno raspoloživo	52.823,39	495,78	0,94
Poljoprivredno	22.040,16	175,44	0,79
Oranice i vrtovi	10.364,40	39,88	0,38
Okućnice	151,90	2,70	1,78
Livade	4.021,89	16,71	0,42
Pašnjaci	3.505,71	74,78	2,14
Voćnjaci	1.327,10	4,95	0,37
Vinogradi	2.651,99	36,42	1,36
Broj parcela	57.904	494	0,85

Izvor: Državni zavod za statistiku, Popis poljoprivrede 2003.

2.2.11. Struktura poljoprivrednih gospodarstava i društveno ekonomski pokazatelji

Prema podacima Agencije za plaćanja u poljoprivredi, ribarstvu i ruralnom razvoju (u nastavku: APPRRR), najviše poljoprivrednih gospodarstava (u nastavku: PG) nalazi se u Općini Pićan i to 104, a zauzimaju površinu od 294,36 ha. Slijedi Kršan sa 83 PG-a površine 1.148,16 ha, Labin sa 77 PG-a, Sveta Nedelja sa 61 i na kraju Raša sa 23 PG-a. U sljedećoj su tablici prikazane veličine poljoprivrednih zemljišta po JLS-ima na području LAG-a Istočna Istra.

Tablica 25. Površina poljoprivrednog zemljišta po JLS-ima na dan 14. prosinca 2015.

Grad/ Općina	<3		<=3 i <20		20 i <100		>=100 i <1500		Ukupno	
	PG	P (ha)	PG	P (ha)	PG	P (ha)	PG	P (ha)	PG	P (ha)
Kršan	41	50,97	32	252,56	7	320,46	3	524,17	83	1.148,16
Labin	63	65,14	12	94,70	0	0,00	2	230,67	77	390,52
Pićan	70	105,48	34	188,88	0	0,00	0	0,00	104	294,36
Raša	21	16,59	2	27,18	0	0,00	0	0,00	23	43,77
Sveta Nedelja	47	57,47	13	77,56	1	27,57	0	0,00	61	162,60

Izvor: www.apprrr.hr, Statistika 2015. g., Izvještaj br. 4 – Površina poljoprivrednog zemljišta po općinama razvrstana po veličini, preuzeto 11. 1. 2016.

U sljedećoj su tablici poljoprivredna gospodarstva prikazana prema vrsti, iz čega možemo zaključiti da na području Labinštine postoji najviše obiteljskih gospodarstava i to 405, a da je zadruga vrlo malo odnosno postoji samo jedna zadruga, i to na području Općine Kršan, što upućuje na nizak stupanj udruživanja proizvođača kojeg su posljedica teškoće pri izrasku na tržište. Isto tako, proizvodnja autohtonih proizvoda nije razvijena, a postojeći proizvodi nisu dovoljno vidljivi i ne ostvaruju značajne rezultate na tržištu.

Tablica 26. Broj poljoprivrednih gospodarstava na dan 14. prosinca 2015.

Grad/Općina	PG	Obrt	Trgovačko društvo	Zadruga
Kršan	91	4	3	1
Labin	101	3	9	
Pićan	113		2	
Raša	28	1		
Sveta Nedelja	72		3	
Ukupno	405	8	17	1

Izvor: www.apprrr.hr, Statistika 2015. g., Izvještaj br. 1 – Upisnik poljoprivrednika, preuzeto 11. 1. 2016.

Od ukupno korištenih površina poljoprivrednog zemljišta na ovom području najznačajnije su oranice (37%), slijede pašnjaci (26%), livade (20%), vinogradi 12%), voćnjaci (3%) i povrtnjaci (1%). Na oranicama i vrtovima najznačajnija je proizvodnja žita (52%), krmnog bilja (28%), krumpira (9%) i povrća (5%).

U sljedećim dvjema tablicama prikazana je obrazovna i dobna struktura odgovornih osoba poljoprivrednih gospodarstava. Nositelji uglavnom imaju završenu srednju školu i stariji su od 65 godina, što predstavlja ozbiljan problem za ovo područje zbog mogućnosti izumiranja poljoprivredne djelatnosti kao rezultata starenja populacije i nezainteresiranosti mladih za poljoprivredu.

Tablica 27. Školska sprema nositelja/odgovorne osobe

Grad/Općina	Fakultet	Nema podataka	Nezavršena osnovna škola	Osnovna škola	Srednja škola	Viša škola
Labin	14	39	2	7	44	7
Kršan	0	33	4	23	35	4
Pićan	2	41	10	21	35	6
Raša	14	11	0	3	12	2
Sveta Nedelja	6	22	2	11	30	4
Ukupno	36	146	18	65	156	23

Izvor: www.apprrr.hr, Statistika 2015. g., Izvještaj br. 1 –Upisnik poljoprivrednika, preuzeto 11. 1. 2016.

Tablica 28. Dob nositelja/odgovorne osobe

Grad/Općina	<=40	41-45	46-50	51-55	56-60	61-65	>65
Labin	16	12	11	10	16	15	33
Kršan	15	3	9	11	15	14	32
Pićan	13	4	9	15	19	14	41
Raša	4	2	1	6	7	3	6
Sveta Nedelja	14	2	5	6	11	11	26
Ukupno	62	23	35	48	68	57	138

Izvor: www.apprrr.hr, Statistika 2015. g., Izvještaj br. 1 – Upisnik poljoprivrednika, preuzeto 11. 1. 2016.

Tablica 29. Prikaz problema i razvojnih potreba u poljoprivredi

Razvojni problemi	Razvojne potrebe
<ul style="list-style-type: none"> • Nerazvijena mala i srednja poduzeća u području poljoprivrede • Nedovoljna uključenost mladih u poljoprivredu, u kojoj prevladavaju stariji • Neke su poljoprivredne aktivnosti hobističke i ne postoje registrirani pravni subjekti • Slabo poštivanje standarda zaštite okoliša u poljoprivrednoj i nepoljoprivrednoj proizvodnji • Usitnjeni zemljišni posjedi • Nepostojanje sustava za navodnjavanje • Nedovoljno iskorištena poljoprivredna i šumska zemljišta i šume u vlasništvu države i u privatnom vlasništvu • Nedovoljna informiranost o fondovima EU-a i prilikama koje iz njih proizlaze 	<ul style="list-style-type: none"> • Podržati razvoj malih i srednjih poduzeća u segmentu poljoprivrede posebno osmišljenim mjerama • Povećati broj mladih osoba koje se uključuju u poljoprivredu • Ojačati male poljoprivrednike i omogućiti početak poljoprivredne djelatnosti za pojedina poduzeća • Osigurati mjere za zaštitu okoliša u proizvodnji i preradi poljoprivrednih proizvoda • Poboljšati zaštitu šumskih područja Sinergijom LAG-a i Grada upoznati poljoprivrednike s mogućnostima u pogledu fondova EU-a, osobito Programa ruralnog razvoja RH 2014.–2020.

Izvor: Materijal LAG-a Istočna Istra, 2015.

Potpoma razvoju poljoprivrede

Nabava sadnog materijala

Ocjenjujući strateškim podizanje dugogodišnjih nasada, Grad Labin podupire sadnju vinove loze i maslinika nabavom maslina i loznih cijepova. Do 2012. sredstvima Grada osigurana je nabava 50.467 komada sadnog materijala.

Tablica 30. Sadni materijal nabavljen od strane Grada Labina za potrebe poljoprivrednika

Godina	Lozni cijepovi (kom)	Masline (kom)
2004.	2.329	582
2005.	3.473	843
2006.	2.9	1.732
2007.	3.426	2.036
2008.	2.85	2.701
2009.	2.4	2.488
2010.	4.535	5.525
2011.	2.5	3.831
2012.	2.323	835
UKUPNO	29.059	21.408

Izvor: Grad Labin, 2015.

Fond za razvoj poljoprivrede i agroturizma Istre

Fond za razvoj poljoprivrede i agroturizma Istre osnovan je 1995. godine s ciljem osiguranja namjenskih sredstava za povoljnije kreditiranje programa iz područja poljoprivrede i agroturizma.

Posredstvom Fonda obiteljska poljoprivredna gospodarstava (OPG), pravne i fizičke osobe registrirane za obavljanje poljoprivredne djelatnosti, ribarstva, kao i za promicanje ruralnog razvoja u mogućnosti su ostvariti povoljne kredite za: poboljšanje uvjeta za razvoj dopunskih djelatnosti obiteljskih gospodarstava (agroturizam i lovni turizam) koja već imaju razvijenu poljoprivrednu proizvodnju; kreditiranje razvojnih programa za ruralnu Istru koji su u funkciji agroturizma, lovnog turizma i ostalih pratećih djelatnosti; kreditiranje razvojnih programa u ribarstvu (oprema, marikultura, preradbeni kapaciteti) te mnoge druge opcije. Do sada je poduzetnicima i obrtnicima s područja Grada Labina odobreno 14 kredita u iznosu 608.145 kn.

Lokalna akcijska grupa (LAG) Istočna Istra

Lokalna akcijska grupa Istočna Istra čini sponu predstavnika javnog, civilnog i gospodarskog sektora s namjerom promicanja i unapređenja održivog ruralnog područja LAG-a putem lokalnih inicijativa i partnerstava u skladu s LEADER pristupom (održivi ruralni razvoj, pristup temeljen na osobitostima područja, pristup odozdo prema gore, uspostavljanje lokalnih partnerstava, inovativnost, umrežavanje i suradnja) te prioritetima i mjerama definiranim u strateško-planskom razvojnom dokumentu LAG-a (lokalne strategije). LAG Istočna Istra predstavlja ruralno područje Labinštine odnosno područje 5 jedinica lokalne samouprave: Grada Labina te općina Kršan, Pićan, Raša i Sv. Nedelja, ukupno 94 naselja na 390,92 km². Trenutačno LAG Istočna Istra ima 98 članova, i to 5 iz javnog sektora (jedinice lokalne samouprave), 47 iz civilnog sektora (građani, udruge i zadruge) i 46 članova iz gospodarskog sektora (obiteljska poljoprivredna gospodarstva, obrti i trgovačka društva).

U proteklim godinama održan je niz edukacija i promidžbenih događaja radi upoznavanja članova i stanovnika LAG-a s programom LEADER, pripremom područja za korištenje sredstva iz nacionalnih fondova i fondova EU-a, osiguravanjem protoka informacija i transfera znanja, razvijanja sinergije i umrežavanja svih subjekata kojima je u interesu pridonijeti razvoju LAG područja. U proteklom razdoblju održano je i više prezentacija Mjera PRR-a RH 2014.–2020. kako bi se lokalno stanovništvo upoznalo s mogućnostima financiranja iz EPFRR-a, uvjetima sudjelovanja te raspoloživim iznosima. Tijekom edukacije obrađivali su se ključni koraci u pripremi dokumentacije, a polaznici su usvojili konkretna znanja o tome mogu li i koje investicije financirati iz navedenih instrumenata. Od manifestacija koje LAG provodi valja istaknuti Bio Market – sajam ekoloških proizvoda koji se već tradicionalno održava u ljetnim mjesecima na rivi u Rapcu. Tu je i suradnja u organizaciji tradicionalnih manifestacija u jedinicama lokalne samouprave na području LAG-a kao što su smotre vina Istočne Istre, Legendfest, Krafifest, Festival samoniklog bilja, Istrian lifestyle i sl.).

Ribarstvo

Na području Grada Labina i Labinštine postoji duga tradicija i iskustvo u ribarstvu i akvakulturi. Na području Grada djeluje 47 ovlaštenika s pravom obavljanja gospodarskog ribolova. Prema podacima Lučke ispostave Rabac, na području Labinštine registrirana su 2 ribarska broda (dužine > 12m) te 90-tak ribarskih brodica. Područje istočne Istre pogodno je i za razvoj marikulture. Prema podacima Udruženja obrtnika Labin, marikulturom na području Labinštine bave se 4 registrirana obrta, a ona se uglavnom bazira na uzgoju lubina i komarče (brancin, orada) te dagnje i kamenice. Područje Labinštine čine razvedena obala, velik akvatorij i bogata podmorska fauna sa šarolikom konfiguracijom dna (plitke površine i hridinasti predjeli obrasli algama). Bogatom ribolovnom području pogoduje mnoštvo ribljih vrsta – plava (srdela, inćun) i bijela riba (lubin, komarča, zubatac, škarpina, cipli, oslić), glavonošci (lignje, hobotnice) i rakovi (kvarnerski škamp, rakovica, hlap).

Na području Grada Labina postoji 1 iskrcajno mjesto (Rabac) za ribarska plovila >15m. Osim Rapca u neposrednoj blizini registrirane su i iskrcajne luke u Plominu i Trgetu i to Plomin za ribarska plovila >15m, a Trget za ribarska plovila <15m. Potrebe ribara upućuju na povećanje broja iskrcajnih mjesta za plovila <15m. Ozbiljan nedostatak ili prepreka adekvatnom razvoju ribarstva jest neophodna infrastruktura (nedostatak lukobrana u naselju Rabac, nedostatak uređenih lučica – Rabac, Plomin, Trget, Tunarica, Koromačno, Marina) za vezivanje plovila te nedovoljno razvijena luka međunarodnog gospodarskog značaja (Bršica). Nije dovoljno razvijena ni prometna infrastruktura – pristupne ceste na iskrcajnim mjestima nisu odgovarajuće kategorije prohodne za adekvatna transportna sredstva (kamioni – hladnjače) i nema natkrivenih i ograđenih manipulativnih prostora te adekvatnih prostorija za veterinarski i drugi inspekcijski nadzor, ali i za odlaganje otpada. Ribarima Labinštine nedostaju također atraktivni prostori za prodaju ribe (ribarnice) što je razlog za nedovoljno snažno brendiranje i marketing ribolovnog područja. Jedan od „kanala“ za prodaju ribe odvoz je svježe ribe u Pulu i Poreč, koja se dalje distribuira putem ribarskih zadruga. Međutim, problem je pravovremena naplata i nerazmjer između kvalitete ribe i cijene (niske cijene kvalitetnih ribljih proizvoda). S obzirom na česte promjene na tržištu,

ribari su primorani pratiti stanje kako bi spremno reagirali i nastavili nuditi proizvod koji zadovoljava potrebe tržišta. Gospodarskom ribolovu pridonosi i razvijeni turizam područja. S druge strane, domicilno stanovništvo značajan je konzument ribe (u odnosu na hrvatski prosjek) te iskazuje veliko povjerenje ribarima putem izravne kupnje ribe.

Za preradu ribe na području LAGUR-a Alba posluje poduzeće ARBACOMMERCE d.o.o. Zadar. Proizvodni pogon (podružnica) smješten je u industrijskoj zoni na području Općine Sveta Nedelja koji godišnje preradi 4 tisuće tona sitne plave ribe, prvenstveno srdele i incuna, koja se nabavlja direktno od ribarskih brodova plivarica.

Lokalna akcijska grupa u ribarstvu – LAGUR „Alba“

Kao rezultat aktivnog sudjelovanja predstavnika jedinica lokalne samouprave, predstavnika LAG-a Istočna Istra i predstavnika gospodarskog sektora ribarstva na radionicama i sastancima, u prosincu 2015. godine održana je Osnivačka skupština Lokalne akcijske grupe u ribarstvu (LAGUR) za područje Labinštine. LAGUR Alba ima sjedište u Labinu, a teritorijalno obuhvaća područje Grada Labina te općina Kršan, Pićan, Raša i Sv. Nedelja.

Tablica 31. Razvojni problemi i potrebe u području ribarstva

Razvojni problemi	Razvojne potrebe
<ul style="list-style-type: none"> Nedostatna količina ulova ribe u odnosu na tržišnu potražnju Nedostatak mlade radne snage (postojeća radna snaga većinom starija od 45 godina) Nedovoljno razvijena infrastruktura i nedovoljno visok standard komunalne opremljenosti (nedostatak lukobrana u naselju Rabac, nedostatak uređenih lučica – Rabac, Plomin, Trget, Marina) za vezivanje plovila Nedostatak adekvatnih manifestacija/festivala na području LAGUR-a koje bi promovirale ribarsko područje kao takvo i postale međunarodno prepoznate Nedovoljno jaka sinergija između turizma i ribarstva te slaba suradnja s lokalnim ugostiteljima 	<ul style="list-style-type: none"> Osigurati odgovarajuću infrastrukturu za rad ribara te uvjete za skladištenje, preradu i prodaju ulova Povećati broj mladih osoba koje se uključuju u ribarstvo Omogućiti uključivanje ribarstva u turističku ponudu područja Povećati promociju i prepoznatljivost ribarstva jačanjem brenda putem raznih manifestacija i sajмова Osigurati mjere za zaštitu okoliša u ribarstvu

Izvor: Materijal LAGUR-a Alba, 2016.

2.2.12. Turizam i kultura

2.2.12.1. Turizam

Grad Labin ostvaruje porast turističkih noćenja od 2011.–2013. Godine, pa je 2013. zabilježeno 6,26% više noćenja nego 2011. godine. U 2014. usporen je rast turističkog prometa što je rezultiralo smanjenjem broja ostvarenih turističkih noćenja od 3,52% u odnosu na godinu prije. Grad Labin sudjelovao je 2014. godine sa 5,77% u ukupnom broju svih turističkih noćenja ostvarenih u IŽ-u, odnosno sa 1,93% svih turističkih noćenja u Republici Hrvatskoj. Od 2015. godine dolazi do oporavka turističkih kretanja što se očituje u rastu broja turističkih noćenja za 4,06% u odnosu na 2014. godinu.

Tablica 32. Broj ostvarenih turističkih noćenja na području Grada Labina, Istarske županije i Republike Hrvatske u razdoblju 2009. –2015.

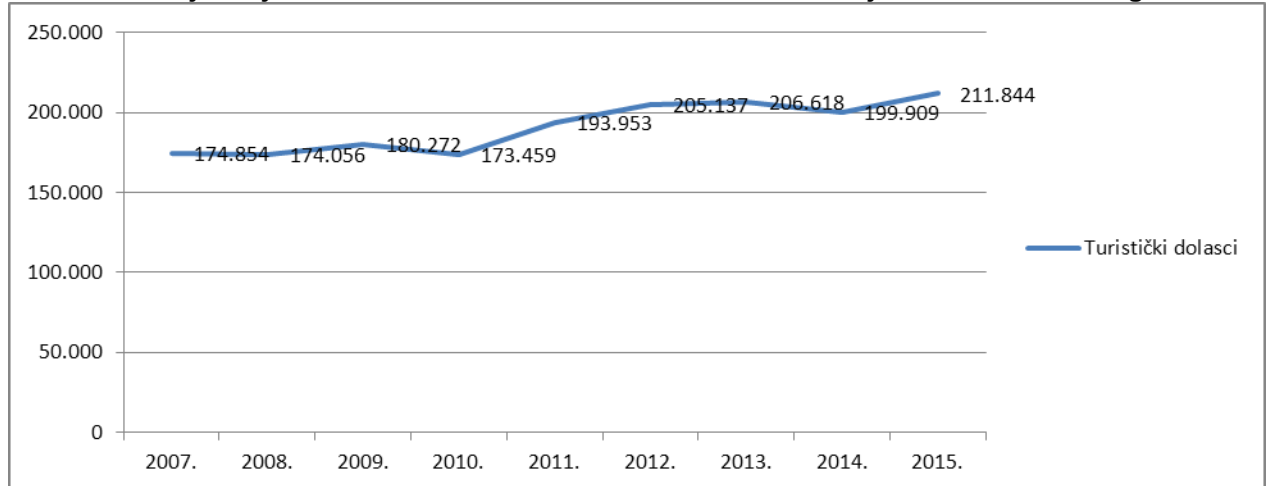
Noćenja/Godina	2009.	2010.	2011.	2012.	2013.	2014.	2015.
Grad Labin	1.167.052	1.175.960	1.254.489	1.320.066	1.333.088	1.286.126	1.338.326
Istarska županija	18.130.006	17.731.881	19.095.401	21.992.764	22.032.695	22.274.541	20.966.561
Republika Hrvatska	56.299.647	56.416.379	60.354.275	62.743.463	64.818.115	66.483.948	71.605.315

Izvor: Izradili autori prema podacima TZ Grada Labina, DZS, 2015. i 2016.

Kretanje turističkih dolazaka

S obzirom na turističke dolaske, rastući trend bilježi se od 2011. godine nakon najvećeg pada ostvarenog u 2010. godini (-3,78% u odnosu na 2009.). Od 2011. do 2013. godine broj turističkih dolazaka povećan je 6,53%, ali je u 2014. ponovno pao 3,25% u odnosu na godinu prije. Od 2015. godine se bilježi porast broja turističkih dolazaka, što je rezultiralo njihovim povećanjem za 7% u odnosu na 2014. godinu.

Slika 2. Kretanje broja turističkih dolazaka u Gradu Labinu u razdoblju od 2007. do 2015. godine



Izvor: TZ Grada Labina, 2016.

Struktura turista

Na području Grada Labina rastu turistički dolasci domaćih i stranih turista. Udio dolazaka stranih turista u ukupnom broju ostvarenih turističkih dolazaka u 2015. godini je 97% što je porast za 6% u odnosu na godinu ranije. Udio domaćih turista u ukupnim turističkim dolascima je znatno manje zastupljen (svega 3%), no od 2015. godine je također vidljiv i rast broja dolazaka domaćih turista (+7% u odnosu na 2014. godinu). Prema podrijetlu stranih turista, brojem ostvarenih turističkih dolazaka prevladavaju Nijemci (38%) i Austrijanci (12%), a ostatak inozemnih turističkih dolazaka se ostvaruje uglavnom iz Italije, Češke i Slovenije. Kao rezultat provedbe dosadašnjih projekata vezanih za turistički razvoj Grada podignuta je kvaliteta smještajnih kapaciteta te poboljšana uređenost plaža i šetnica (npr. Rabac). Prema novim planovima i programima planira se unapređenje razvoja aktivnosti na otvorenom i eno-gastronomske ponude te uspostavljanje suradnje s Turističkom zajednicom Istarske županije u pogledu sadržaja za produljenje turističke sezone.

2.2.12.2. Kultura

Ustanove u kulturi

Na području Grada Labina djeluju tri ustanove u kulturi i petnaest udruga koje se bave kulturnim djelatnostima. Gradske ustanove u kulturi su Pučko otvoreno učilište (POU), Gradska knjižnica i Osnovna umjetnička škola Matka Brajše Rašana. U sastavu POU-a nalaze se vrijedne zbirke Matije Vlačića Ilirika i sakralnih umjetnina, a u njegovu okviru organiziraju se i održavaju kinoprikazivačka djelatnost, glazbeno-scenske priredbe, kazališne predstave i druga kulturna događanja.

Gradska knjižnica osnovana je 1960. godine, a od 2006. godine djeluje kao samostalna javna ustanova. Od 2013. integrirana je u autentičan ambijent rudarskog naslijeđa i dio je zaštićenog kompleksa industrijske kulturne baštine Pijacal. Knjižnica ima sve odjele potrebne za funkcioniranje knjižnične djelatnosti koji osiguravaju djelovanje knjižnice kao javnog kulturnog prostora za građane (odjel za odrasle, dječji odjel, odjel za mlade, odjel multimedije, studijski odjel, zavičajna zbirka i polivalentna dvorana). Cjelodnevna dostupnost, potrebna informacijska i komunikacijska tehnologija, stručno osoblje i bogat knjižnični fond i knjižnične usluge određuju knjižnicu kao kulturno i komunikacijsko središte za građane svih dobnih skupina.

Na području Grada Labina glavne su kulturne manifestacije sljedeće: LABIN ART REPUBLIKA – program kulturnog ljeta 1. 7. - 31. 8.; PROLJEĆE U GRADU (nositelj Grad Labin); PJESNIČKA VEČER „GIUSEPPINA MARTINUZZI“ (nositelj Grad Labin, Gradska knjižnica Labin); KLASIČNO LJETO (nositelj Pučko otvoreno učilište Labin); KNJIŽEVNA MANIFESTACIJA „CA JE ČA“ (nositelj Gradska knjižnica Labin); NOĆ MUZEJA (nositelj Narodni muzej Labin); FESTIVAL LABINSKIH BANDOVA (nositelj Udruga za promicanje glazbeno-scenske kulture „IKS“ Labin); BIENALE INDUSTRIJSKE UMJETNOSTI (nositelj udruga Labin Art Express); KONCERTNA SEZONA UMJETNIČKE ŠKOLE (nositelj Osnovna umjetnička škola Matka Brajše Rašana).

Tablica 33. Razvojni problemi i potrebe u turizmu i kulturi

Razvojni problemi	Razvojne potrebe
<ul style="list-style-type: none"> Nedovoljan broj i kvaliteta turističkih sadržaja Nedovoljno turističke infrastrukture Zanemariv udio domaćih turista u ukupnom turističkom prometu (cca 4-5% ukupnih turističkih dolazaka) 	<ul style="list-style-type: none"> Poticati dodatna ulaganja u proširenje sadržaja turističke ponude sa svrhom produljenja turističke sezone (npr. aktivnosti na otvorenom, eno-gastronomska ponuda itd.) Osmišljavati, razvijati i provoditi programe privlačenja domaćih i inozemnih turista

Kulturna baština

Vrijednost kulturne baštine i nužnost njenog dugoročnog očuvanja, bez obzira o kom obliku baštine se radi, iznimno je važna jer su od značaja za kulturu, povijest i identitet određene sredine i pojedinca pa tako i Grada Labina.

Kulturna baština svojom raznolikošću, vrijednostima i svojim značenjem predstavlja velik razvojni potencijal Grada Labina posebno u sektoru poduzetništva i kulturnog turizma.

Nepokretna kulturna dobra zaštićena su na različitim nivoima od onih koji imaju status zaštićenog kulturnog dobra sukladno Zakonu o zaštiti i očuvanju kulturnih dobara do onih koji su zaštićeni na nivou Prostornog plana uređenja Grada Labina. Graditeljska baština sastoji se od registriranih spomenika kulturne baštine, evidentiranih spomenika kulturne baštine i prijedlog spomenika kulturne baštine koje je potrebno evidentirati, odnosno pokrenuti postupak za registraciju kao spomenik kulturne baštine. Obuhvaćene su urbane cjeline (Stari grad Labin, dio Podlabina), pojedinačne građevine ili njezini dijelovi, arheološki lokaliteti na kopnu i u moru, etnološke cjeline ili njeni dijelovi (ruralne jezgre i etnozone), memorijalna baština (spomenici i groblja), kultivirani agrarni krajolici (kao prostor neposrednog okruženja naselja). Starogradska jezgra Labina i Podlabin sa rudarskim kompleksom Pijacal i rudarskim podzemljem su zone koje u sinergiji sa turističkom zonom Rapca daju iznimne mogućnosti u oblikovanju i pozicioniranju Labina kao destinacije specifičnih atrakcija i ponuda u različitim oblicima turističke ponude sa jedne strane i dodanu vrijednost građanima Grada Labina sa druge strane.

Park skulptura Dubrova jedan je od znakova prepoznatljivosti i simbola Labina, a ujedno i jedan od najznačajnijih primjera spomenika parkovne skulpture u Hrvatskoj. Park se nalazi na kraju baroknoga ladanjskog posjeda labinske patricijske obitelji Franković iz 17. stoljeća gdje je u preko 45 godina okupio 94 skulpture slavni hrvatskih i svjetskih umjetnika, od Raula Goldonija i Dušana Džamonje do Marije Ujević i Joosta Barbiersa nastalih u sklopu Mediteranskog kiparskog simpozija – manifestacije koju vodi istoimena udruga u kojoj je Grad Labin jedan od osnivača.

Labinska cakavica, folklorno stvaralaštvo u području glazbe, plesa, običaja, kao i druge tradicionalne pučke vrednote, tradicijska umijeća i obrti su ona nematerijalna kulturna baština na koju su Labinjani posebno osjetljivi jer ona pruža osjećaj identiteta i kontinuiteta te tako promiče vrijednosti koje su uvijek prisutne u Labinu, a to je poštovanje za kulturnu raznolikost i ljudsku kreativnost.

Prirodna baština

Pejzažne odlike prostora Labina su jedne od bitnih odrednica za daljnje korištenje njegova prostora. Široki i daleki vidici, otvorenost i sagledivost cjelovitog prostora, vrlo veliko učešće prirodnog i kultiviranog prostora daje posebnu vrijednost za afirmaciju prostora kao izuzetne turističke destinacije, ali i kao kvalitete za daljnji životni okvir.

Prostornim planom uređenja Grada Labina (SNGL broj 15/04., 04/05., 17/07., 09/11., i 01/12.) određena su zaštićena područja prirodne baštine ovisno o kategoriji zaštite. Posebno su vrijedna područja koja su zaštićena temeljem Zakona o zaštiti prirode, a to su u kategoriji značajnih krajobrazza: područje između Labina-Rapca i uvale Prklog površine 1.121,50 ha koje je zaštićeno od 1973. godine i u kategoriji spomenika parkovne arhitekture: dvije glicinije u Labinu na Titovom trgu ispred zgrade Velo kafe koje su zaštićene od 1972. godine. Prostor Grada Labina svoju prirodnu raznolikost potvrđuje i kroz druge vrijedne florističke rezervate, značajne krajobrazne cjeline, kultivirane krajobrazze, vidikovce i sl. koji se štite na nivou Prostornog plana Istarske županije odnosno Prostornog plana uređenja Grada Labina.

2.2.13. Sport

Na području Grada Labina registrirano je 30 sportskih udruga članica Sportske zajednice. Osim njih, u školama djeluju 3 učenička sportska kluba. Neke udruge organiziraju i provode rekreativne programe za građane. Trenutačno ima oko 1100 registriranih sportaša te oko 500 rekreativaca obuhvaćenih programima.

Sportsku infrastrukturu Grada Labina čine: gradski stadion Zelenice, stadion Vinež, Gradska dvorana, dvije manje dvorane u sastavu osnovnih škola, boćališta Labin i Vinež te 8 manjih asfaltnih igrališta. Osim tih objekata na gradskom su području uređene biciklističke staze u dužini od 240 km, rekreativne staze za pješaćenje i druga *outdoor* infrastruktura i drugo u dužini u 54,4 km. U cjelini gledano sportska je infrastruktura u lošem stanju i ne osigurava potrebne uvjete za održavanje sportskih aktivnosti, za daljnji razvoj sporta, veće sudjelovanje građana i postizanje dobrih rezultata.

Svi programi i projekti razvoja usko su vezani uz izgradnju i sanaciju sportske infrastrukture što je i glavna razvojna potreba. Uz zadovoljavajuću infrastrukturu Labin bi mogao postati tražena destinacija za sportski turizam, kao i za održavanje manifestacija u raznim sportovima na državnoj i županijskoj razini Velike mogućnosti postoje u *outdoor* sportovima, a na tom polju već je znatno učinjeno kroz turističku zajednicu i nekoliko sportskih udruga koje propagiraju tu vrstu sporta.

Od sportskih manifestacija u Labinu najznačajnija je start Ultratrail utrke „100 milja Istre“ koja je dio Ultra trail World toura, svjetskog kupa u *trail* trčanju, zajedno s još 17 utrka diljem svijeta. Na utrci nastupaju natjecatelji iz više od 40 zemalja svijeta sa 5 kontinenta, a start je tradicionalno u Labinu. U povodu dana Labinske republike održava se međunarodni uskršnji rukometni turnir, atletska utrka u povodu Dana Grada i međunarodni omladinski nogometni turnir „Kvarnerska rivijera“. Održavaju se i biciklistička utrka Valamar Terra Magica (svibanj) te Valamar Trail (listopad). Najmasovnija je sportska manifestacija Olimpijada osnovnih škola Labinštine, koja se održava jednom godišnje uz sudjelovanje više od 400 djece iz osnovnih škola Labinštine.

Tablica 34. Razvojni problemi i potrebe u sferi sporta

Razvojni problemi	Razvojne potrebe
<ul style="list-style-type: none"> • Neodgovarajuća sportska infrastruktura 	<ul style="list-style-type: none"> • Izgraditi i unaprijediti sportsku infrastrukturu čime će se povećati kapaciteti te atraktivnost i prepoznatljivost grada Labina za provedbu sportsko-rekreativnih, društvenih te turističkih programa.

2.3. Urbano okruženje

2.3.1. Kvaliteta urbanog okoliša, izloženost ekološkim rizicima i klimatskim opasnostima

2.3.1.1. Zaštita zraka

Onečišćenja zraka ovog područja sumpornim dioksidom riješeno je prelaskom termoelektrane Plomin na ugljen s niskim postotkom sumpora (ispod 1%). Odlagalište pepela te termoelektrane sada je izvor veće količine prašine. Smješteno je na području Grada Labina, a sama termoelektrana na području Općine Kršan. Očekivanim prelaskom termoelektrane na korištenje plina kao energenta taj bi izvor prašine trebao biti saniran.

2.3.1.2. Zaštita voda

Područje Grada Labina oskudijeva površinskim vodnim tokovima, ali bogato je rezervama pitke vode u podzemlju. Odvodnja otpadnih voda labinske aglomeracije počiva na sustavu koji zahtijeva tehnološku i građevnu obnovu.

More za kupanje na području Grada Labina visoke je kakvoće, što je priznato „Plavim zastavama“. Zadovoljavajućem stanju najviše pridonosi prirodni prihvatni kapacitet akvatorija. Planirani razvoj stambeno-turističkog naselja Rabac i susjednih ugostiteljsko-turističkih zona nalaže potrebu pravodobne izvedbe uređaja potrebnih za 15.000 ekvivalentnih jedinica što je ključan preduvjet očuvanja visoke kakvoće mora.

2.3.1.3. Otpad

Poslovi prikupljanja komunalnog otpada za područje Grada Labina, kao i Općine Kršan, Raša, Sveta Nedjelja i Pićan povjereni su komunalnom poduzeću 1. MAJ d.o.o. Labin koje se bavi i poslovima gospodarenja komunalnim otpadom. Organiziranim prikupljanjem i odvozom komunalnog otpada obuhvaćeno je 100% stanovništva. U organizirano prikupljanje i odvoz komunalnog otpada u 2014. godini uključena su 11.042 kućanstva i 828 pravnih osoba i obrta.

Zbrinjavanje otpada na odlagalištu Cere

Otpad namijenjen odlaganju zbrinjava se na odlagalištu komunalnog otpada Cere, čija se lokacija nalazi u administrativnim granicama Općine Sveta Nedjelja. Od 2009. godine provodi se sanacija odlagališta predviđena kao dio cjelovitog sustava gospodarenja otpadom na području Grada Labina i općina Kršan, Sveta Nedjelja, Pićan i Raša.

Uspostavom novog sustava gospodarenja otpadom postojeće odlagalište na lokaciji Cere mora se zatvoriti prema Planu zatvaranja odlagališta, a zbrinjavanje otpada odvijati će se u sklopu ŽCGO-a Kaštijun. U tu svrhu izgrađena je 2014. pretovarna stanica na odlagalištu. Odlagalište otpada mora biti sanirano i zatvoreno najkasnije godinu dana od dana puštanja u rad Županijskog centra za gospodarenje otpadom Kaštijun.

Projekt uspostave selektivnog prikupljanja otpada na području Grada Labina provodi se putem zelenih otoka, centra za reciklažu i organiziranog prikupljanja otpada „od vrata do vrata“. Sustavom selektivnog prikupljanja otpada obuhvaćeni su svi mjesni odbori grada Labina i prigradska naselja.

Planskim dokumentima zacrtana je uspostava integriranog sustava gospodarenja otpadom na području Istarske županije i planirana reorganizacija postojećeg sustava, posebno u dijelu koji se odnosi na gospodarenje komunalnim otpadom, prema kojoj se sva postojeća odlagališta saniraju i reorganiziraju u reciklažna dvorišta i transfer-stanice. Ključan objekt u planiranom sustavu je Županijski centar za gospodarenje otpadom (ŽCGO), koji je temeljem brojnih analiza definiran na lokaciji Kaštijun na području Grada Pule. Planirani kapacitet opreme za gospodarenje otpadom omogućit će provedbu mjera za uspostavu cjelovitog sustava gospodarenja otpadom na Labinštini.

Prepoznat je problem nedovoljne razine obrazovanja i edukacije svih dobnih skupina stanovništva glede provedbe segmenata u sustavu gospodarenja otpadom, kao i postojanje ilegalnih odlagališta građevinskog otpada.

Tablica 35. Razvojni problemi i razvojne potrebe u upravljanju otpadom

Razvojni problemi	Razvojne potrebe
<ul style="list-style-type: none"> Nedostatna informiranost građana o sustavu gospodarenja otpadom Postojanje ilegalnih odlagališta građevinskog otpada 	<ul style="list-style-type: none"> Sustavno podizati ekološku svijest među građanima i educirati o odgovornom postupanju s otpadom Sanirati ilegalna odlagališta i odrediti lokaciju reciklažnog dvorišta za građevinski otpad Obnoviti dotrajalu komunalnu infrastrukturu

2.3.2. Primarna infrastruktura

2.3.2.1. Upravljanje vodama

Vodoopskrba

Na vodoopskrbni sustav, kojim upravlja Vodovod Labin d.o.o., priključeno je 99,7% stanovništva na području Grada Labina te općina Kršan, Pićan, Sv. Nedjelja i Raša, s opskrbom nižih dijelova (do 300 m.nm.) općina Gračišće i Cerovlje. Vodoopskrbni sustav sastoji se od približno 465 km vodovodne mreže raznog materijala i profila, 23 vodosprema, 14 prekidnih komora, 7 pumpnih stanica i 8 hidrostanica. Gubici na sustavu su oko 24,5% (podatak iz izvještaja o poslovanju za 2014. godinu). Strateški zahvat koji bi Vodovod Labin d.o.o. u narednom dugoročnom razdoblju morao obaviti da bi dugoročno jamčio sigurnu vodoopskrbu (stalnog i sezonskog) stanovništva jest rekonstrukcija cjevovoda od PVC-a, PEHD-a i azbestno cementnih cijevi koje ukupno čine oko 50% vodovodne mreže i stare su od 40 do 75 godina. Razvojnim planovima vodoopskrbe Vodovoda Labin d.o.o. predviđeno je kaptiranje svih izvora u dolini rijeke Raše (Bolobani, Šumber, Sveti Anton, Mutvica) i spajanje u jednoj točki s izvorom u eksploataciji Fonte Gajem. U planu je i povezivanje s Vodovodom Pula i Istarskim vodovodom kako bi se vodoopskrba održala stabilnom u budućim planiranim aktivnostima u raznim segmentima gospodarstva, industrije, turizma, a ponajprije kako bi se osigurala nesmetana vodoopskrba postojećih potrošača. Projektom „Modernizacija sustava vodoopskrbe“ predviđena je zamjena postojećeg načina dezinfekcije vode za ljudsku potrošnju novom ekološki certificiranom tehnologijom.

Tablica 36. Razvojni problemi i razvojne potrebe u sferi vodoopskrbe

Razvojni problemi	Razvojne potrebe
<ul style="list-style-type: none"> Dotrajalost vodoopskrbnog sustava Neizgrađenost komunalnih vodnih građevina 	<ul style="list-style-type: none"> Rekonstruirati dotrajali vodoopskrbni sustav Izgraditi nove komunalne vodne građevine unutar sustava

Odvodnja

Odvodnja otpadnih voda djelomično je riješena u Gradu Labinu, naseljima Rabac, Vinež, Štrmac, Raša te autokampu Marina, Ravnima, Viškovićima, Koromačnu i Potpićanu. Postotak priključenosti na sustav odvodnje u Labinu iznosi cca 95%, u naseljima Rapcu 95%, Vinežu 80%, Štrmcu 50%, Raši 90%, Marini 20%, Ravnima 25%, Viškovićima 20%, Koromačnu 60%, Potpićanu 85%, a ostatak stanovništva koristi septičke jame. Na sustav javne odvodnje priključeno je ukupno 11.322 građana.

Područje kanalizacijskog sustava obuhvaća stari grad Labin, stari centar Podlabin, Kature, Marcičnicu, Starce, Vinež i servisnu zonu Vinež. Na taj sustav priključena je industrijska zona na Dubrovi i dio naselja Štrmac. Budući da je postojeća oborinska kanalizacija velik problem postojećeg sustava i rada samog uređaja za pročišćavanje otpadnih voda, odlučeno je da se ide u projektiranje rekonstrukcije postojećeg mješovitog kanalizacijskog sustava odvodnje u razdjelni sustav dijela Grada Labina koji će moći optimalno prihvatiti i odvoditi oborinske i sanitarno otpadne vode.

Tablica 37. Razvojni problemi i razvojne potrebe u sferi odvodnje

Razvojni problemi	Razvojne potrebe
<ul style="list-style-type: none"> • Neizgrađen sustav odvodnje otpadnih voda • Postojeći mješoviti sustav odvodnje otpadnih voda dotrajavao i potkapacitiran • Neodgovarajući sustav pročišćavanja otpadnih voda 	<ul style="list-style-type: none"> • Izgraditi i rekonstruirati sustav javne odvodnje i pročišćavanja komunalnih otpadnih voda

Planirane aktivnosti na uređaju za pročišćavanje otpadnih voda u Labinu

Budući da je kapacitet postojećeg sustava 8000 ES, a na postojeći uređaj planira se priključiti sanitarno otpadne vode naselja Presike, Kapelice i Nedešćine, potrebno je dograditi uređaj za još 7.000 ES tako da bi ukupni kapacitet bio za 15.000 ES. Osim rekonstrukcije postojećeg uređaja potrebno bi bilo sagledati mogućnost alternativne lokacije novog uređaja s obzirom na potrebu 3. stupnja razine pročišćavanja te načine ispusta pročišćene otpadne vode do krajnjeg recipijenta (Rijeka Raša odnosno Raški zaljev kroz naselje Raša). Planira se dogradnja sustava odvodnje otpadne vode i uređaja za pročišćavanje otpadne vode naselja Rabac (izrada Idejnog projekta i studije izvodljivosti). Cilj je da se na prihvatljivoj lokaciji izgradi središnji uređaj za pročišćavanje otpadne vode optimalnom tehnologijom koja će osigurati propisanu zaštitu obalnog mora kao recipijenta pročišćene otpadne vode, zaštitu zraka i ostalih čimbenika zaštite okoliša te najpovoljniji odnos troškova i koristi. Pored navedene planirane aktivnosti, s obzirom na to da je u izradi studija izvodljivosti za aglomeraciju Labin–Raša – Rabac, ponudit će se i optimalno rješenje za naselje Rabac.

2.4. Energetski sustav

Postojeća distributivna mreža pokriva sve potrošače zadovoljavajućom kvalitetom električne energije. Priključak na električnu struju u svojim stanovima ima riješeno 99,9% stanovnika. Kvaliteta sustava električne opskrbe na visokom je stupnju cijele godine. Kapaciteti električnih izvora i mreže dovoljni su za sadašnje i buduće potrebe industrije. Zbog racionalnosti sustava prelazi se na transformaciju sa 10 kV na 20 kV napona. Trenutačna potrošnja na području Grada Labina iznosi cca 60.000.000 kwh godišnje, od čega cca 45.000.000 kwh sati u gospodarstvu, a 15.000.000 kwh u kućanstvima.

Transformatorskih je stanica ukupno 140, a od toga je veći dio (80%) već spreman za prelazak na 20 kV pogonski napon. Nadzemni dalekovodi dugi su više od 240 kilometara, a podzemni više od 75 kilometara. Ukupna dužina nadzemne niskonaponske mreže iznosi 560 kilometara, a podzemne niskonaponske mreže više od 300 kilometara. Ukupna je dužina nadzemnih i podzemnih dalekovoda, odnosno nadzemne i podzemne niskonaponske mreže, gotovo 1200 kilometara.

Potrebno je rekonstruirati postojeću TS 35/10 kV Dubrova na transformaciju 110/20 kV te planirati zajednička ulaganja u zamjenu nadzemnih dalekovoda u trenutku rekonstrukcije ili izgradnje prometnica na području Grada Labina.

Plin

Prolazak magistralnog međunarodnog plinovoda prostorom Grada Labina i uspostavom mjerno-redukcijske stanice na istom prostoru omogućit će plinifikaciju Labinšćine. Tako će potrošači u Gradu Labinu moći koristiti energiju koja najmanje utječe na okoliš, a istodobno jeftiniju od drugih klasičnih energenata.

Obnovljivi izvori energije i energetska učinkovitost

Grad Labin bio je među prvih dvjestotinjak europskih gradova koji su potpisivanjem Sporazuma gradonačelnika odlučili preuzeti inicijativu održivog razvoja. Time su europski gradovi odlučili smanjiti emisije stakleničkih plinova i potrošnju energije do 2020. za 20% uz povećanje proizvodnje energije iz obnovljivih izvora. U fazi pristupanja Sporazumu

gradonačelnika Grad Labin je 2009. izradio SEAP (Plan održivog energetskeg razvitka). Grad Labin potpisnik je i Energetske povelje 2009. koju su potpisali hrvatski gradovi s ciljem povećanja energetske učinkovitosti.

U svrhu energetske učinkovitosti Grad Labin sustavno provodi program gospodarenja energijom. Sve javne zgrade u vlasništvu Grada uvedene su u Informacijski sustav za gospodarenje energijom (ISGE) u koji se mjesečno očitava i prati potrošnja energenata.

U tijeku je izrada Akcijskog plana energetskeg razvitka Grada Labina za 2016.–2020.

Područje Grada Labina ima dovoljno toplih i sunčanih dana, prosječno 2400 sati godišnje, što omogućuje korištenje i te energije trajnog izvora. Na području Grada Labina trenutačno se koriste obnovljivi izvori energije i to: fotonaponske elektrane na četiri javne zgrade u vlasništvu Grada Labina ukupne snage 100kW, instalacija termo tehničkog sustava utemeljenog na geotermalnoj dizalici topline, 15 zemljanih izmjenjivača topline, fotonaponski paneli i dr. Do kraja 2015. na području Grada Labina obnovljeno je, s toplinskom izolacijom, ukupno 30 stambenih zgrada; do kraja 2016. bit će obnovljeno još 20.

Na području Grada Labina nedovoljno se koriste obnovljivi izvori energije, za sada samo solarni. Koriste ih prvenstveno proizvođači energije za komercijalne svrhe te mali postotak kućanstva za vlastite potrebe. U ukupnoj potrošnji solarna energija sudjeluje s 5%.

Tablica 38. Razvojni problemi i razvojne potrebe u sferi energetike

Razvojni problemi	Razvojne potrebe
<ul style="list-style-type: none"> • Porast potrošnje uslijed povećanog broja ljudi na području Grada zahtijeva ulaganja u izgradnju novih elektroenergetskih postrojenja i rekonstrukciju postojećih 	<ul style="list-style-type: none"> • Prelazak cijele srednjenaponske mreže Grada Labina sa 10 kV pogonskog napona na 20 kV pogonski napon • Postupno ukidati transformaciju 110/35/10 kV i prijeći na transformaciju 110/20 kV čime se praktički ukidaju magistralni 35 kV vodovi, koji će se moći koristiti kao budući 20 kV vodovi • Povezati investicijske prioritete i potrebe

2.5. Prometna povezanost

Grad Labin prometno je iznimno pristupačan zahvaljujući svojem gospodarskom značenju u prošlosti. Sve najznačajnije točke u regiji cestom su udaljene u radijusu od oko 62 km. Osim cestovnih veza postoje i željezničke veze, zatim luka u Rapcu, a industrijske luke Bršica i Plomin te trajektna luka Brestova u blizini su Labina. U luci u Rapcu mogla bi se otvoriti mogućnost prihvata hidroaviona. Značajna je i blizina Zračne luke Pula, koja je od Labina udaljena samo 38 km. Između Rapca i Labina postoji mogućnost za žičaru. Labin ima preduvjete za prihvata helikoptera u interventnim slučajevima.

2.5.1. Cestovni promet

Grad Labin povezan je s Rijekom i Pulom državnom cestom (D66). Pored toga, u nedalekim Vozilićima nalazi se cestovni prometni čvor koji istočnu Istru državnom cestom (D64) preko Pazina povezuje na novu središnju istarsku državnu cestu (D3). Labin je spojen državnom cestom (D500) s tunelom Učka. Na lokalnoj razini najveću pozornost zaslužuje cesta koja Labin povezuje s Rapcom. Postojeća trasa i njezina tehnička obilježja otežavaju brzu i sigurnu vezu između tih dvaju funkcionalno povezanih naselja. Osobito je opterećena vozilima u vrijeme turističke sezone, pa se zbog toga nameće potreba izgradnje suvremene ceste novom trasom između Rapca i Labina. U tijeku je proces izrade Programa energetske učinkovitosti Grada Labina temeljem kojeg će se izraditi Plan održive mobilnosti.

Grad Labin upravlja sa sveukupno 130 km nerazvrstanih cesta; 20% cestovnih površina prekriveno je tucaničkom podlogom, a 80% asfaltnom podlogom. Nerazvrstane su ceste u lošem stanju, te je potrebno povećati ulaganja kako bi se podigao standard njihove kvalitete. Sigurnost u cestovnom prometu kontinuirano raste. O tome govori smanjen broj prometnih nesreća, osobito onih s ozlijeđenim osobama (-38,23% 2014. godine u odnosu na 2010.

godinu). Broj prometnih nesreća smanjio se u razdoblju 2010.–2014. 37,31%, a samo u prvih sedam mjeseci 2015. godine je više nego prepolovljen u odnosu na čitavu 2014. godinu.

Tablica 39. Broj prometnih nesreća u Gradu Labinu

	2010.	2011.	2012.	2013.	2014.	2015. (I.-VII.)
Prometne nesreće	134	161	113	92	84	41
S ozlijeđenim osobama	34	47	35	30	47	13
Materijalna šteta	100	114	78	62	36	28

2.5.2. Željeznički promet

Željeznička pruga (II. reda) dotiče Grad Labin na prolazu dolinom Raše između Luke Bršica i Lupoglava. Gašenjem Istarskih ugljenokopa pruga je izgubila nekadašnji veliki značaj. Njezino revitaliziranje povezano je s povećanjem teretnog prometa iz luke Bršica i teretima iz nove industrijske zone koja se razvija uz Potpićan. Za oživljavanje željezničkog prometa u Istri presudna je izgradnja željezničkog tunela kroz Učku i spajanje istarske željezničke pruge neposredno na željezničku mrežu Hrvatske u Matuljima.

2.6. Zračni promet

Labinu je najbliža Zračna luka Pula, udaljena samo 38 km cestom od Labina. Ona ima međunarodnu kategoriju i najveći značaj u zračnom putničkom prometu za turiste Istre. Boljunsko polje ocjenjuje se pogodnim za smještaj zračne luke za manje sportske i turističke zrakoplove. Labin ima preduvjete za prihvat helikoptera u interventnim slučajevima. Luka u Rapcu može preuzeti ulogu za prihvat hidroaviona, o kojima se promišlja posljednjih godina kao o jednom od mogućih zračnih prometala uz našu obalu mora.

2.7. Luke

Luka u Rapcu može biti osobito važna u funkciji turizma. U Rapcu je planirana i luka nautičkog turizma kapaciteta oko 300 vezova, a u uvali Prtlogu turističko-rekreacijska luka. Na području Labinšćine, u blizini Grada Labina nalaze se Industrijska luka Bršica i Plomin te trajektna luka Brestova. Raški lučki bazen i luka Bršica namijenjeni su terminalu za integralni transport s tendencijom povezivanja sa srodnim lukama u Grčkoj i na Bliskom Istoku. Luka u Plominu u funkciji je prihvata brodova s gorivom za termoelektranu Plomin. Prelaskom te termoelektrane na plin, luka može postati luka za prihvat ukapljenog plina, a ako se to ne dogodi, luka nautičkog turizma. Od prometne važnosti za Grad Labin je i trajektna luka u Brestovi, koja spaja istočnu obalu Istre s otokom Cresom i na njega povezanim otokom Lošinjom. Trajektna luka alternativna Brestovi je u Plominu.

2.8. Žičara

Za povezivanje Labina i Rapca planirana je uspostava veze žičarom. Žičara treba rasteretiti lokalni cestovni promet i biti u funkciji turizma. Sličnu mehaničku vezu moguće je uspostaviti i stavljanjem u funkciju nekadašnjih rudarskih instalacija u podzemlju između Labina i Rapca.

Tablica 40. Razvojni problemi i razvojne potrebe u području prometa

Razvojni problemi	Razvojne potrebe
<ul style="list-style-type: none"> Prometna zagušenost između Rapca i Labina 	<ul style="list-style-type: none"> Izgraditi suvremenu cestu novom trasom Izgraditi žičaru i/ ili rudarske instalacije

III. SWOT analiza

SWOT ANALIZA RAZVOJA GRADA LABINA

Snage	Slabosti
<p><u>Društvene djelatnosti</u></p> <ul style="list-style-type: none"> • Stalno ulaganje u informatizaciju obrazovnog sustava (ulazak u sustav e-imenika i dr.) • Kvalitetno razrađen, osmišljen i provediv sustav stipendiranja učenika i studenata • Kvalitetna zdravstvena zaštita • Velik broj sportskih udruga, raznolikost sportova i masovnost sportaša, dobra organiziranost • Raznovrsna ponuda obrazovnih programa i programa za cjeloživotno učenje, programa za stjecanje novih kvalifikacija, prekvalifikacija i doškoloavanje te osposobljavanje prema potrebama tržišta rada • Razvijena multikulturalnost i visok stupanj tolerancije u društvu • Tradicionalno dobra uključenost Zajednice Talijana u društvo i razvoj Grada Labina • Dobra umreženost i kvalitetna međusobna suradnja institucija i ustanova u društvenim djelatnostima 	<p><u>Društvene djelatnosti</u></p> <ul style="list-style-type: none"> • Negativna demografska slika i trendovi • Velik udio starog stanovništva (oko 30%) • Nepovoljna obrazovna struktura stanovništva • Manjak kvalificiranog kadra u području sporta, zdravstva, školstva i u pogledu djelatnika socijalne skrbi • Nedovoljni kapaciteti vrtića • Nedovoljni kapaciteti za nastavu i slaba opremljenost svih gradskih škola • Nedovoljan broj stručnjaka za rad s djecom s teškoćama u razvoju • Loše stanje infrastrukture u zdravstvu • Dotrajala medicinska oprema (za radiološku dijagnostiku i dr.) • Nedovoljna izgrađenost objekata za skrb o starim i nemoćnim osobama • Nedostatak kvalitetne sportske infrastrukture i loše stanje postojeće
<p><u>Urbano okruženje</u></p> <ul style="list-style-type: none"> • Povoljan geografski položaj – blizina međunarodnih zračnih luka u radijusu od 100 km • Povoljni klimatski uvjeti i drugi prirodni resursi za poljoprivrednu proizvodnju i razvoj ribarstva • Postojanje morskih luka i pristaništa (Plomin, Rabac) • Raznovrsnost dobro očuvanog okoliša – izvorišta pitke vode, uvala Duga Luka (Prtlog) (more), kvalitetno more, zaštićeni krajolik • Blizina i raspoloživost elektroenergetskih izvora, magistralnog plinovoda i izvora pitke vode • Izgrađen regionalni županijski centar za gospodarenje otpadom Kaštijun • Sanirano odlagalište komunalnog otpada Cere • Prepoznatljiv vizualni identitet Grada Labina (uređenje i dizajniranje javnih zelenih površina) • Čistoća mora i visok stupanj opremljenosti plaža (14 godina kontinuiranog postojanja Plave zastave na plažama u Rapcu) • Uspostavljen sustav odvojenog prikupljanja otpada u Gradu Labinu • Izgrađena pretovarna stanica Cere kao dio integriranog sustava gospodarenja otpadom u IŽ-u čime se postojeće odlagalište otpada zatvara 	<p><u>Urbano okruženje</u></p> <ul style="list-style-type: none"> • Dotrajali sustav odvodnje • Loša kvaliteta nerazvrstanih cesta • Nepostojanje lokacije za odlaganja građevinskog otpada • Nedovoljna iskoristivost obnovljivih izvora energije (sunce, geotermalna energija rudnika) • Nepostojanje stručnog tima za pripremu i koordiniranje projekata EU-a • Blizina izvora onečišćenja zraka (Termoelektrana Plomin, Holcim, Rockwool) • Nepostojanje obilaznice Starogradske jezgre Grada Labina • Nedovoljno učinkovito komunalno redarstvo

<p><u>Gospodarstvo</u></p> <ul style="list-style-type: none"> • Izgrađene i komunalno opremljene poduzetničke zone • Industrijska tradicija • Održanje i poslovanje malih poljoprivrednih gospodarstava i malih poduzetnika • Povoljni klimatski uvjeti za poljoprivrednu proizvodnju • Ojačana poduzetnička svijest mladih • Prostorni i prometni položaj Grada Labina povoljan za razvoj turizma • Očuvana bogata i raznovrsna materijalna i nematerijalna kulturna baština • Višegodišnji rast turizma • Dobra struktura smještajnih jedinica • Očuvano kulturno-povijesno naslijeđe, prirodna i kulturna baština 	<p><u>Gospodarstvo</u></p> <ul style="list-style-type: none"> • Slaba popunjenost i izostanak očekivanog efekta gospodarske aktivnosti u poduzetničkim zonama • Nekonkurentnost proizvodnje zbog zastarjele tehnologije i nedovoljno ulaganja u tehnološki razvoj u poduzećima • Nedovoljno razvijena infrastruktura neophodna za razvoj pojedinih grana gospodarstva • Kulturno-povijesno naslijeđe nedovoljno iskorišteno za razvoj turizma i drugih djelatnosti • Nedovoljno uređeni smještajni kapaciteti • Nedovoljno razvijena turistička ponuda • Nedovoljno iskorištene mogućnosti za razvoj alternativnih oblika turizma • Slabo upravljanje i iskorištavanje turističke infrastrukture • Smanjena ulaganja • Visoka stopa nezaposlenosti • Pad broja obrtnika • Spor oporavak tržišta rada i nekonkurentnost radne snage na tržištu rada • Porast nezaposlenosti marginaliziranih društvenih skupina • Manji udio visokoobrazovanog stanovništva (u odnosu na županijski i državni prosjek) • Usitnjenost parcela i zemljišnih posjeda • Nedovoljna pripremljenost za povlačenje sredstava iz fondova EU-a • Nedostatak vlastitih izvora financiranja za nova ulaganja i nove projekte • Nesređeni imovinskopravni odnosi
Prilike	Prijetnje
<p><u>Društvene djelatnosti</u></p> <ul style="list-style-type: none"> • Blizina i dostupnost visokoškolskih institucija • Mogućnost financiranja razvojnih projekata iz fondova EU-a u malom i srednjem poduzetništvu, turizmu i poljoprivredi s naglaskom na potrebe turističkog tržišta • Rast kulturnog, zdravstvenog, sportskog i drugih oblika turizma na svjetskom turističkom tržištu • Poticaji za razvoj izvaninstitucionalnih oblika socijalne skrbi iz državnih programa • Izgrađenost i osposobljenost regionalnih i državnih razvojnih institucija za pripremu i provedbu razvojnih projekata 	<p><u>Društvene djelatnosti</u></p> <ul style="list-style-type: none"> • Otvorenost tržišta rada EU-a i veće mogućnosti odlaska ljudi iz Grada Labina, osobito mladih i obrazovanih • Progresivno smanjenje standarda javnog sektora (školstvo, zdravstvo, kultura) • Nekonkurentne javne politike na području društvenih djelatnosti
<p><u>Urbano okruženje</u></p> <ul style="list-style-type: none"> • Raspoloživost fondova EU-a za izgradnju nove i obnovu kompletne komunalne infrastrukture starogradske jezgre Grada Labina • Zainteresiranost turističkog tržišta za jedinstven doživljaj, industrijsko naslijeđe, 	<p><u>Urbano okruženje</u></p> <ul style="list-style-type: none"> • Propadanje željezničke i morske prometne infrastrukture i manjak državnih programa za njihov razvoj • Složena zakonska regulativa za realizaciju <u>ulaganja u obnovljive izvore energije</u> • Odlazak mladih obrazovanih ljudi u druge radne

biciklizam, adrenalinski sport i dr. <ul style="list-style-type: none"> Mogućnosti korištenja fondova EU-a i nacionalnih programa za ulaganja u energetska učinkovitost i korištenje obnovljivih izvora energije 	sredine (privučeni vanjskim okolnostima)
<u>Gospodarstvo</u> <ul style="list-style-type: none"> Članstvo u EU-u i povoljna geostrateška i politička klima u ovom dijelu Europe (mogućnost privlačenja kapitala) Korištenje sredstava iz fondova EU-a i nacionalnih programa za poboljšanje konkurentnosti gospodarstva (poticanje razvoja obrtništva, malog i srednjeg poduzetništva, opremljenost poduzetničke i poslovne infrastrukture, jačanje tehnološkog razvoja u poduzećima, širenje raznih oblika udruživanja i umrežavanja, udruge, zadruge, klasteri i sl.) Korištenje sredstava iz fondova EU-a i nacionalnih programa za valorizaciju napuštene rudarsko-industrijske baštine za potrebe gospodarskog i turističkog rasta i razvoja Provedba nacionalnih programa za produljivanje turističke sezone i razvoj cjelogodišnjeg turizma Korištenje sredstava iz fondova EU-a i nacionalnih programa za ruralni razvoj (financiranje programa i projekata u sklopu CLLD Strategije na području LAG-a Istočna Istra, ekološke poljoprivrede i dr.) Pojednostavljeni administrativni procesi na nacionalnoj razini (e-katastar, e-građevinske dozvole i sl.) 	<u>Gospodarstvo</u> <ul style="list-style-type: none"> Nestabilnost i nepredvidivost porezne politike Odlazak mladih obrazovanih ljudi u druge sredine (privlačne vanjske okolnosti) Nedovoljni izvori financiranja Utjecaj nastavka ekonomske krize na lokalno stanovništvo Nemogućnost dobivanja potpora za poljoprivrednike koji nisu upisani u Upisnik poljoprivrednih gospodarstva

IV. STRATEŠKI OKVIR – VIZIJA I CILJEVI

4.1. Vizija

VIZIJA je „ostvariv san“ koji upućuje na poželjnu razvojnu poziciju Grada Labina u budućnosti. Pri donošenju vizije nije dovoljno samo željeti – uz to treba uvažiti realne razvojne potencijale i mogućnosti. Vizija treba biti ambiciozna, ali i realistična. S druge strane, mašta, san i želje, također su važan kreativni element u stvaranju poticajne vizije. Razvojna vizija Grada Labina, utvrđena temeljem rasprave i konsenzusa unutar Radne grupe, glasi:

**Labin je gospodarsko-turističko središte Istočne Istre,
 razvijenog i tehnološki modernog gospodarstva,
 pune zaposlenosti,
 mjesto gdje su obrazovanje i stjecanje znanja način života,
 koje je ugodno i privlačno za život svih naraštaja,
 temeljen na tradicijskim vrijednostima, kulturnoj i prirodnoj baštini i održivom razvoju**

GRAD PO MJERI ČOVJEKA – USPJEŠAN PRIMJER ODRŽIVOG I URAVNOTEŽENOG RAZVOJA

4.2. Ciljevi

Za realizaciju razvojne vizije utvrđena su četiri cilja u sektorima s najvećim razvojnim potencijalom za ukupni razvoj Grada.

Ciljevi razvoja Grada Labina:

1. **CILJ: POVEĆANJE GOSPODARSKE KONKURENTNOSTI**
2. **CILJ: RAZVOJ Ljudskih RESURSA I VISOKA KVALITETA ŽIVOTA**
3. **CILJ: JAČANJE INFRASTRUKTURE, ZAŠTITE OKOLIŠA I ODRŽIVOG UPRAVLJANJA PROSTOROM I RESURSIMA**
4. **CILJ: JAČANJE LABINSKOG IDENTITETA I NJEGOVE PREPOZNATLJIVOSTI**

Specifični cilj 1. Povećanje gospodarske konkurentnosti

Relevantnost

Važnost ovog specifičnog cilja proizlazi iz posljedica gospodarske krize koja je umanjila gospodarsku snagu Grada. Lokalno tržište rada još se nije potpuno oporavilo od posljedica negativnih gospodarskih kretanja zbog čega je razrađen niz mjera za jačanje gospodarstva Grada i povećanja zapošljivosti lokalne radne snage. Zbog sve snažnije konkurencije na tržištu, koja je osobito naglašena ulaskom RH u EU, potrebno je podržavati lokalne poduzetničke inicijative u pogledu jačanja njihovih financijskih kapaciteta, ulaganja u nove proizvodne procese i širenja poslovanja. U segmentu gospodarstva osobito treba posvetiti pažnju kontinuiranoj podršci razvoju turizma, jednog od ključnih sektora za osnaživanje ukupnog razvoja Grada.

Očekivani načini ostvarenja

Labin će provedbu ovog cilja ostvariti kroz razvojne prioritete usmjerene jačanju uloge poduzetničkih zona u unapređenju razvoja poduzetništva, osnaživanju razvoja turizma, održivom korištenju kulturne i prirodne baštine te pojačanom podrškom postojećim i novim poduzetnicima.

Dosljednost

Jačanje konkurentskih potencijala gospodarstva EU-a predmet je niza strateških dokumenata na razini EU-a, uključujući i krovnu strategiju Europa 2020. te predvodničke inicijative namijenjene njenoj provedbi. Konkurentnost poduzetništva osobito je naglašena u sektorskim strateškim dokumentima kao što su Akcijski plan za razvoj poduzetništva do 2020. godine i The EU Youth Strategy 2010–2018.

U odnosu na relevantne operativne programe usvojene za provedbu i financiranje razvojnih projekata uz potporu fondova EU-a, ovaj cilj osobito podržava realizaciju Tematskog cilja 03 – Poboljšanje konkurentnosti malih i srednjih poduzeća, poljoprivrednog sektora i sektora ribarstva i akvakulture, te s njim povezane investicijske prioritete i specifične ciljeve.

U odnosu na ciljeve razvoja nacionalnog gospodarstva, ovaj se cilj uklapa u opći cilj i strateške ciljeve Strategije razvoja poduzetništva Republike Hrvatske 2013.–2020. Općim ciljem tog strateškog dokumenta pokazuje se važnost rasta konkurentnosti i ravnomjerne razvijenosti malog gospodarstva u Hrvatskoj. Također, cilj podupire ostvarenje ciljeva drugih nacionalnih strateških dokumenata, izravno i neizravno povezanih s razvojem poduzetništva u pojedinim gospodarskim sektorima (npr. Strategija razvoja društvenog poduzetništva 2015.–2020., Strategija pametne specijalizacije Republike Hrvatske (nacrt), Strategija poticanja inovacija Republike Hrvatske 2014.–2020., Strategija razvoja turizma Republike Hrvatske do 2020. godine itd.).

Usmjerenošću na jačanje konkurentnosti gospodarstva Grada Labina postignuta je komplementarnost s ciljevima gospodarskog razvoja Istarske županije definiranim u Županijskoj razvojnoj strategiji Istarske županije do 2020. godine.

Pokazatelji učinka

Cilj	Pokazatelj učinka			Početna vrijednost		Ciljana vrijednost		Učestalost praćenja	Izvor
	Definicija	Jedini-ca	Opis	Vrijed-nost	Godi-na	Vrijed-nost	Godi-na		
(1)	(2)	(3)	(4)	(5)	(6)	(6)	(7)	(8)	(9)
Povećanje gospodar-ske konkurent-nosti	Zaposleni u malom i srednjem poduzetništvu	Broj	Sposobnost malih i srednjih poduzeća za širenje poslovanja i zapošljavanje lokalnog stanovništva	3529	2015.	15%	2020.	Godiš-nje	Grad Labin

Specifični cilj 2. Razvoj ljudskih resursa i visoka kvaliteta života

Relevantnost

Specifični cilj Razvoj ljudskih resursa i visoka kvaliteta života odabran je kako bi se spriječilo iseljavanje stanovništva i zadržale osobito mlade visokoobrazovane osobe. Za to je potrebno podizati kvalitetu života boljom suradnjom lokalnog stanovništva i relevantnih gradskih institucija, razvojem sporta te racionalnim korištenjem okoliša. Također, bitno je podići kvalitetu obrazovnog sustava što podrazumijeva poboljšanje infrastrukture obrazovnih ustanova te porast broja i kvalitete obrazovnih programa.

Opis načina ostvarenja cilja

Cilj će se ostvariti kroz prioritete usmjerene na jačanje ukupne kvalitete života unapređenjem usluga obrazovnog sustava i zdravstvene zaštite, socijalne skrbi i zdravog življenja. Time će se pridonijeti ostvarenju preduvjeta za dugoročno održivo popravljavanje obrazovne strukture stanovništva, smanjenje nezaposlenosti i iseljavanja, povećanje socijalne uključenosti i poboljšanje zdravstvenog stanja lokalnog stanovništva.

Dosljednost

Visok stupanj kvalitete života krajnji je cilj svih strateških razvojnih dokumenata koje je usvojila Europska unija.

Krovnim strateškim dokumentom Europa 2020. izričito se navodi potreba jačanja socijalne uključenosti na području EU-a kao i važnost suradnje svih relevantnih dionika kako bi se osigurao visok stupanj kvalitete života. Usvojeni su i zasebni strateški dokumenti kojima se osigurava doprinos kvaliteti života putem podizanja kvalitete usluga zdravstvenog sustava (Strategija Health 2020), popravljavanja stanja prirodnog okoliša (Sedmi akcijski program zaštite okoliša) i povećanja socijalne uključenosti (Europska platforma protiv siromaštva i socijalne isključenosti).

Socijalna uključenost definirana je kao zasebna prioritetna os Operativnog programa Učinkoviti ljudski potencijali 2014.–2020. (Prioritetna os 2 – Socijalno uključivanje), pa ovaj cilj izravan pridonosi ostvarenju investicijskih prioriteta i specifičnih ciljeva koji podržavaju ostvarenje te prioritetne osi. U sklopu Operativnog programa Konkurentnost i kohezija 2014.–2020. cilj je potpuno koherentan s nekoliko prioritetnih osi (06 – Zaštita okoliša i održivost resursa, 10 – Obrazovanje, vještine i cjeloživotno učenje i 09 – Socijalno uključivanje i zdravlje).

Na nacionalnoj razini cilj se uklapa u ciljeve nekoliko strateških dokumenata, uključujući Nacionalnu strategiju stvaranja povoljnog okruženja za razvoj civilnog društva 2012.–2016. (nacrt), Nacionalnu strategiju razvoja zdravstva od 2012. do 2020. godine, Strategiju borbe

protiv siromaštva i socijalne isključenosti u Republici Hrvatskoj 2014.–2020. i Nacionalnu strategiju razvoja zdravstva do 2020. godine.

Razvoj ljudskih resursa i visoka kvaliteta života građana ujedno slijedi cilj razvoja ljudskih resursa te povećanje kvalitete života stanovnika Istarske županije u sklopu Županijske razvojne strategije Istarske županije za razdoblje do 2020. godine.

Pokazatelji učinka

Cilj	Pokazatelj učinka			Početna vrijednost		Ciljana vrijednost		Učestalost praćenja	Izvor
	Definicija	Jedini-ca	Opis	Vrijed-nost	Godi-na	Vrijed-nost	Godi-na		
(1)	(2)	(3)	(4)	(5)	(6)	(6)	(7)	(8)	(9)
Razvoj ljudskih resursa i visoka kvaliteta života	Visoko-obrazovano zaposleno stanovništvo u ukupnom broju zaposlenih	Udio (%)	Zaposlena visokoobrazovana radna snaga na lokalnom tržištu rada	40%	2015.	45%	2020.	Godišnje	Grad Labin

Specifični cilj 3. Jačanje infrastrukture, zaštite okoliša i održivog upravljanja prostorom i resursima

Relevantnost

Odabir ovog specifičnog cilja opravdava dotrajnost infrastrukture zbog čega je neophodno jačati ulaganja u podizanje dostupnosti i razine kvalitete infrastrukturne opremljenosti Grada Labina, obnovu i nadogradnju okolišne infrastrukture i participativno raspolaganje gradskim prostorom. Povećanje učinkovitosti provedbe politike upravljanja razvojem grada zahtijeva kontinuiranu i sustavnu suradnju u sklopu gradske uprave, s ostalim domaćim i inozemnim gradovima i Županijom. Boljom suradnjom na svim razinama povećava se mogućnost primjene dobrih iskustava za poticanje razvoja grada te pokretanje novih razvojnih projekata.

Opis načina ostvarenja cilja

Ostvarenju cilja pridonijet će razvojni prioriteti čijom realizacijom će se utjecati na uspostavljanje visokog standarda komunalne opremljenosti, urbanu obnovu i održiv razvoj ruralnog područja, energetska učinkovitu zajednicu, povećanje efikasnosti upravljanja razvojem te jačanje kapaciteta civilnog društva za suradnju na tim temama.

Dosljednost

Oživljavanje ruralnih područja dio je sadržaja strategije Europa 2020. s ciljem postizanja teritorijalne kohezije unutar EU-a. Ovim se ciljem potpunosti podržavaju i ciljevi Operativnog programa Konkurentnost i kohezija 2014.–2020. reformirane Zajedničke poljoprivredne politike EU-a 2014.–2020., a osobito cilj 2. Održivo upravljanje prirodnim resursima ruralnih područja.

U odnosu na nacionalnu razinu, cilj slijedi ciljeve poboljšanja uvjeta života na urbanom i ruralnom prostoru. S obzirom da se ovim ciljem ističe važnost održivog upravljanja prirodnim resursima, postignuta je i potpuna komplementarnost s ciljevima nacionalne Strategije održivog razvoja (2009.) i Strategije zaštite okoliša (2002.).

Na razini Istarske županije ističe se među postavljenim razvojnim ciljevima u Županijskoj razvojnoj strategiji do 2020. potreba poticanja ravnomjernog održivog razvoja, pa stoga ovaj cilj pridonosi i ostvarenju relevantnih županijskih razvojnih ciljeva.

Pokazatelji učinka

Cilj	Pokazatelj učinka			Početna vrijednost		Ciljana vrijednost		Učestalost praćenja	Izvor
	Definicija	Jedini-ca	Opis	Vrijed-nost	Godi-na	Vrijed-nost	Godi-na		
(1)	(2)	(3)	(4)	(5)	(6)	(6)	(7)	(8)	(9)
Jačanje infrastrukture zaštite okoliša i održivog upravljanja prostorom i resursima	Pokrivenost stanovništva komunalnom infrastrukturom	Udio (%)	Prostorna pokrivenost urbanog područja kanalizacijskom mrežom	95%	2015.	100%	2020.	Godišnje	Grad Labin

Specifični cilj 4. Jačanje labinskog identiteta i njegove prepoznatljivostiRelevantnost

Specifični cilj usmjeren je na očuvanje tradicionalnih vrijednosti i prepoznatljivih sastavnica identiteta Grada Labina radi doprinosa očuvanju istarskog identiteta. Jačanje i povezivanje svih sastavnica identiteta Grada osigurat će njegovu veću turističku prepoznatljivost i oblikovanje jedinstvenog turističkog proizvoda.

Opis načina ostvarenja cilja

Cilj se ostvaruje razradom razvojnih prioriteta usmjerenih na jačanje korištenja materijalne i nematerijalne kulturne baštine i brendiranje ključnih sastavnica identiteta Grada kao jedinstvenog turističkog proizvoda.

Dosljednost

Promocija i uključenost kulturne baštine u razvoj turističkih proizvoda i usluga dio je Prioritetne osi 6, Investicijskog prioriteta 6c (Očuvanje, zaštita, promicanje i razvoj prirodne i kulturne baštine) Operativnog programa Konkurentnost i kohezija 2014.–2020. Predviđene mjere i prioriteti unutar ovog specifičnog cilja usklađeni su s tom prioritetnom osi i investicijskim prioritetom.

Ciljem se osigurava doprinos nacionalnoj Strategiji razvoja turizma do 2020. godine kojom se uključenost identitetskih i vrijednosnih obilježja u ponudi turističke destinacije navodi kao jedno od ključnih razvojnih načela hrvatskog turizma do 2020. godine.

Županijskom razvojnom strategijom Istarske županije 2014.–2020. godine definiran je cilj usmjeren na jačanje istarskog identiteta, iz čega je vidljiva poveznica ovog specifičnog cilja i županijskih razvojnih ciljeva do 2020. godine.

Pokazatelji učinka

Cilj	Pokazatelj učinka			Početna vrijednost		Ciljana vrijednost		Učestalost praćenja	Izvor
	Definicija	Jedini-ca	Opis	Vrijednost	Godi-na	Vrijednost	Godi-na		
(1)	(2)	(3)	(4)	(5)	(6)	(6)	(7)	(8)	(9)
Jačanje labinskog identiteta i njegove prepoznatljivosti	Turistički proizvodi i usluge utemeljeni na sastavnicama lokalnog identiteta	Broj	Uključenost lokalnog identiteta u turističku ponudu Grada	Polazište N=0	2015.	25%	2020.	Godišnje	Grad Labin

V. CILJEVI, PRIORITETI I MJERE

Ciljevi	Prioriteti	Mjere
1. POVEĆANJE GOSPODARSKE KONKURENTNOSTI	1.1. Poboľjšati poduzetničku infrastrukturu	1.1. 1. Privođenje funkciji poduzetničkih zona
		1.1.2. Korištenje gradske imovine za razvoj poduzetništva i gospodarstva
	1.2. Stvoriti izvrsnu poslovnu klimu za razvoj poduzetništva i privlačenje investicija u Gradu Labinu i Labinštini ("Labin - grad prijatelj poduzetnika i investitora")	1.2.1. Uspostava učinkovite i cjelovite potpore poslovanju sadašnjih i novih poduzetnika
		1.2.2. Povezivanje poduzetnika i obrazovnih institucija
	1.3. Razvijati turizam – poboljšanje kvalitete turističke destinacije Labina - postizanje 4 zvjezdice	1.3.1. Uspostava i primjena standarda za povećanje kvalitete turističke destinacije
		1.3.2. Razvoj selektivnih oblika turizma (npr. kulturni turizam)
2. RAZVOJ LJUDSKIH RESURSA I VISOKA KVALITETA ŽIVOTA	2.1. Poboľjšati zdravstvene usluge	2.1.1. Jačanje kvalitete pružanja zdravstvenih usluga
		2.1.2. Unapređivanje preventivnih i drugih zdravstvenih programa za sve dobne skupine
	2.2. Ulagati u obrazovanje i poboljšanje obrazovne strukture stanovnika	2.2.1. Ulaganja u obnovu objekata obrazovne infrastrukture
		2.2.2. Razvoj sustava stipendiranja i podupiranje deficitarnih zanimanja
	2.3. Smanjiti nezaposlenost	2.3.1. Razvoj i provedba programa zapošljavanja i samozapošljavanja
	2.4. Smanjiti iseljavanje mladih i obrazovanih	2.4.1. Razvoj i provedba mjera pronatalitetne politike (npr. kapaciteti predškolskih ustanova, financijski poticaji - subvencije, olakšice,, stambeno zbrinjavanje itd.)
2.5. Povećati socijalnu ukljućivost građana		2.5.1. Unapređenje programa za razvoj i uključivanje ranjivih društvenih skupina u zajednicu
	2.5.2. Jačanje institucionalne i izvaninstitucionalne skrbi o starima i nemoćnima	
2.6. Razvijati sport i povećati uključivanje građana u sportske aktivnosti	2.6.1. Proširenje sportskih sadržaja i sportske infrastrukture na području Grada	
3. JAČANJE INFRASTRUKTURE, ZAŠTITE OKOLIŠA I ODRŽIVOG UPRAVLJANJA PROSTOROM I RESURSIMA	3.1. Osigurati visoke ekološke standarde putem komunalne opremljenosti gradskog područja	3.1.1. Podizanje kvalitete komunalne infrastrukture na području Grada (energetske, prometne, vodno-komunalne)
		3.1.2. Povećanje kvalitete sustava za gospodarenje otpadom
		3.1.3. Povećanje pokrivenosti Grada internetskom i telekomunikacijskom infrastrukturom

	3.2. Poboľjšati infrastrukturnu opremljenost ruralnih podruĉja	3.2.1. Razvijanje komunalne i društvene infrastrukture ruralnih podruĉja
	3.3. Povećati efikasnost upravljanja održivim razvojem	3.3.1. Jaćanje primjene integriranog i participativnog upravljanja razvojem Grada
		3.3.2. Poboľjšanje međugradske, međuzupanijske i međunarodne suradnje
	3.4. Valorizirati i održivo upravljati kulturnom baštinom i razvijati infrastrukturu za kulturne potrebe	3.4.1. Jaćanje ukljućenosti materijalne i nematerijalne)kulturne baštine u razvoj Grada
		3.4.2. Ulaganje u saniranje i održavanje objekata kulturne baštine
	3.5. Jaćati kapacitete organizacija civilnog društva i civilne zaštite	3.5.1 Jaćanje partnerstva civilnog društva, privatnog i javnog sektora u upravljanju razvojem
		3.5.2. Ustrojavanje, osposobljavanje i opremanje postrojbi civilne zaštite
4. JAĆANJE LABINSKOG IDENTITETA I NJEGOVE PREPOZNATLJIVOSTI	4.1. Razvijati materijalnu i nematerijalnu vrijednost kulturne baštine	4.1.1. Razvijanje prepoznatljivog identiteta Grada
		4.1.2. Jaćanje prepoznatljivosti ključnih sastavnica identiteta Grada
	4.2. Razvijati multikulturalizma	4.2.1. Poticanje interkulturalnog odgoja na svim razinama
4.2.2. Unapređenje suradnje gradskih tijela s udrugama nacionalnih manjina		

Za podršku ostvarenju specifićnih ciljeva ukupno je definirano 16 razvojnih prioriteta razraćenih u 29 mjera. Većina razvojnih prioriteta i mjera definirana je u sklopu ciljeva 2 i 3 – Razvoj ljudskih resursa i visoka kvaliteta života te Jaćanje infrastrukture, zaštite okoliša i održivog upravljanja prostorom i resursima. Najmanje prioriteta i mjera razvijeno je za ostvarenje cilja 4 – Jaćanje labinskog identiteta i njegove prepoznatljivosti.

5.1. Razvojni prioriteti i mjere

Razvojni prioritet 1.1. Poboľjšati poduzetnićku infrastrukturu

Cilj

Cilj je prioriteta podići kvalitetu poduzetnićkog okruženja u Gradu Labinu i povećati atraktivnost Grada za poduzetnićka ulaganja sadašnjih i novih poduzetnika.

Opravdanje

Uporište za formuliranje ovog prioriteta jest analiza stanja kojom su utvrđene ključne razvojne potrebe i problemi u sektoru poduzetništva te elementi SWOT analize i provedeni intervjui s radnom skupinom i relevantnim lokalnim dionicima. Jaćanje poduzetnićkog okruženja ključna je pretpostavka za jaćanje ukupne konkurentnosti Grada čime se izravno pridonosi ostvarenju specifićnog cilja 1 – Povećanje gospodarske konkurentnosti i ostvarenju postavljene razvojne vizije.

Opis

Cilj razvojnog prioriteta ostvarit će se provedbom projekata i aktivnosti u sklopu dviju mjera kojima će se popraviti infrastrukturna opremljenost i povećati popunjenost poduzetnićkih zona te omogućiti korištenje gradske imovine za razvoj poduzetništva i gospodarstva.

Također, osigurati će se odgovarajuća infrastruktura za razvoj ribarske djelatnosti (pristupne ceste, iskrcajna mjesta, lukobran, manipulativni prostori i sl.).

Mjera 1.1.1. Privođenje funkciji poduzetničkih zona

Popis indikativnih aktivnosti/programa/projekata:

- Poticanje gradnje poslovnih objekata s povoljnim cijenama komunalnih davanja
- Uređenje prometne i druge infrastrukture u funkciji poduzetničkih zona – poslovne zone Vinež (opremanje infrastrukturom) i poslovna zona Ripenda Verbanci (opremanje infrastrukturom).
- Osiguranje odgovarajuće infrastrukture za razvoj ribarske djelatnosti (pristupne ceste iskrcajnim mjestima, lukobran, manipulativni prostori za skladištenje, preradu, prodaju i dr.)

Pokazatelji ishoda za Mjeru 1.1.1.

Definicija	Pokazatelj ishoda		Ciljana vrijednost		Učestalost praćenja	Izvor
	Jedinica	Opis	Vrijednost	Godina		
(1)	(2)	(3)	(4)	(5)	(6)	(7)
Duljina komunalne infrastrukture	Km (%)	Opremljenost poduzetničkih zona mrežom komunalne infrastrukture	30%	2020.	Godišnje	Grad Labin

Mjera 1.1.2. Korištenje gradske imovine za razvoj poduzetništva i gospodarstva

Popis indikativnih aktivnosti/programa/projekata:

- Analiza stanja gradske imovine i mogućnosti njezina korištenja u funkciji razvoja gospodarstva (razvoj poduzetništva, privlačenje investicija i dr.)
- Program korištenja gradske imovine za razvoj gospodarstva (kriteriji, namjena, procedura, praćenje i evaluacija rezultata i učinaka).

Pokazatelji ishoda za Mjeru 1.1.2.

Definicija	Pokazatelj ishoda		Ciljana vrijednost		Učestalost praćenja	Izvor
	Jedinica	Opis	Vrijednost	Godina		
(1)	(2)	(3)	(4)	(5)	(6)	(7)
Korištenje gradske imovine za razvoj gospodarstva	% iskorištene imovine	Definirana namjena i iskorištena gradska imovina u svrhu poticanja i razvoja poduzetništva (N=0)	50%	2020.	Godišnje	Grad Labin

Razvojni prioritet 1.2. Stvoriti izvrsnu poslovnu klimu za razvoj poduzetništva i privlačenje investicija u Gradu Labinu i Labinštini ("Labin – grad prijatelj poduzetnika i investitora")

Cilj

Unaprijediti sustav podrške za snažniji razvoj poduzetničkih aktivnosti

Opravdanje

Zaključci osnovne analize i elementi SWOT matrice upućuju na malo i srednje poduzetništvo kao ključnog nositelja razvoja lokalnog gospodarstva. Istodobno, mali i srednji poduzetnici snažno su pogođeni posljedicama gospodarske krize što se očitovalo padom broja poduzetnika, poduzetničkih ulaganja i zaposlenih kod poduzetnika. Prema tome, ovim se prioritetom nastoje ukloniti prepreke koje umanjuju razvojni potencijal lokalnog poduzetništva.

Opis

Dvije su mjere predviđene u sklopu ovog prioriteta kako bi se unaprijedili informacijski

servisi za podršku sadašnjim i potencijalnim poduzetnicima, jačao kapacitet gradske uprave za podršku poduzetništvu, poticala usklađenost obrazovnog sustava s potrebama poduzetnika za radnom snagom i povećala iskorištenost gradske imovine u poduzetničke svrhe.

Mjere

Mjera 1.2.1. Uspostaviti učinkovitu i cjelovitu potporu poslovanju sadašnjih i novih poduzetnika

Popis indikativnih aktivnosti i projekata

- Osnivanje i djelovanje Poduzetničke točke u gradskoj upravi (potencijalno radno mjesto/odjel u kojem se umrežuju sve informacije, postupci i procedure, odluke i dr., a u funkciji je Labina - grada prijatelja i investitora).
- Jačanje kapaciteta i kompetencija svih zaposlenih u gradskoj upravi i javnom sektoru (edukacija, stjecanje vještina, odgovornosti i dr.) za usluge poduzetnicima i investitorima
- Certifikat o povoljnoj poslovnoj klimi u Gradu Labinu /Business Friendly Certificate (Proračun)/

Pokazatelji ishoda za mjeru 1.2.1.

Definicija	Pokazatelj ishoda		Ciljana vrijednost		Učestalost praćenja	Izvor
	Jedinica	Opis	Vrijednost	Godina		
(1)	(2)	(3)	(4)	(5)	(6)	(7)
Edukacija službenika javne gradske uprave o pružanju podrške postojećim i novim poduzetnicima	Broj provedenih edukacija	Učinkovitost pružanja administrativne podrške javne gradske uprave poslovanju sadašnjih i novih poduzetnika	30	2020.	Godišnje	Grad Labin

Mjera 1.2.2. Povezivanje poduzetnika i obrazovnih institucija

Popis indikativnih aktivnosti/programa/projekata:

- Centar izvrsnosti (razvoj ljudskih potencijala i osposobljavanje za nove poslovne vještine; specijalističke vještine zaposlenika za potrebe velikih i malih poduzeća na području Labina i u širem okružju)
- Osnivanje i djelovanje lokalnog partnerstva za zapošljavanje (umrežavanje budućih potreba poduzetnika i programa školovanja stručnjaka)

Pokazatelji ishoda za Mjeru 1.2.2.

Definicija	Pokazatelj ishoda		Ciljana vrijednost		Učestalost praćenja	Izvor
	Jedinica	Opis	Vrijednost	Godina		
(1)	(2)	(3)	(4)	(5)	(6)	(7)
Programi školovanja stručnjaka	Broj	Zastupljenost obrazovnih programa razvijenih u suradnji s poduzetnicima i usklađenih s potrebama lokalnih poduzetnika za odgovarajućim stručnim profilima radne snage	40	2020.	Godišnje	Grad Labin

Centar izvrsnosti	Broj	Dostupnost institucija za potporu razvoju poduzetništva	1	2020.	Godišnje	Grad Labin
-------------------	------	---	---	-------	----------	------------

Razvojni prioritet 1.3. Razvoj turizma – Poboljšanje kvalitete turističke destinacije Labina – postizanje 4 zvjezdice

Cilj:

Pridonijeti povećanju turističke atraktivnosti i osnažiti sudjelovanje turizma u ukupnom gospodarstvu Grada.

Opravdanje:

Za područje Grada Labina karakteristično je nedovoljno sudjelovanje turizma u ukupnoj gospodarskoj strukturi Grada što upućuje na njegove slabo iskorištene i vrednovane turističke potencijala. Ključni problemi koji onemogućuju puno korištenje turističkih potencijala navedeni su u analizi stanja i SWOT analizi. Među ključnim slabostima navode se neusklađenost sadržaja i turističke ponude i zahtjeva turističke potražnje, sezonalnost turizma i neadekvatno upravljanje razvojem turizma. S obzirom na to da turizam ima značajne potencijale za jačanje konkurentnosti ukupnog gospodarstva Grada, prioritet je u izravnoj vezi s ostvarenjem specifičnog cilja 1 – Povećanje gospodarske konkurentnosti.

Opis:

U sklopu razvojnog prioriteta razrađene su dvije komplementarne mjere u okviru kojih će se provoditi razvojni projekti i aktivnosti kojima će se sinergijski djelovati na ostvarenje prioriteta. Mjere su usmjerene na jačanje turističke i prometne infrastrukture s ciljem ustavljanja visokih standarda i jačanja kvalitete turističke destinacije, produljenja turističke sezone i razvoja selektivnih oblika turizma (npr. kulturni turizam).

Mjere:

Mjera 1.3.1. Uspostava i primjena standarda za povećanje kvalitete turističke destinacije

Popis indikativnih aktivnosti/programa/projekata:

- Uspostava i primjena standarda za korištenje javnih prostora Uspostava i primjena standarda za povećanje kvalitete turističkih usluga (ugostiteljstvo, smještaj, ostale usluge)
- Projekt cjelovitog definiranja ponude i prepoznatljivost destinacije „Rabac – Stari Grad (izgraditi i garantirati gostima tu prepoznatljivost kroz kvalitetu i programe
- Kompletiranje i inoviranje turističke signalizacije i zahtjevi prema Bina Istra i Hrvatskim cestama za postavu prometnih znakova „Labin-Rabac“ na više točki od zapadne obale prema Labinu i Rapcu
- Povećanje otvorenosti i gostoljubivosti turističke destinacije (informiranje, edukacija lokalnog stanovništva, vrednovanje i ocjenivanje, ankete, nagrade i dr.)
- Oživljavanje Starog Labina većim dotokom turista iz Rapca u Stari Grad i politikom naseljavanja Starog Grada. (Svaki prostor u prizemlju svake ulice Starog Grada bio bi u funkciji gospodarske aktivnosti i turizma ili stanovanja. To bi snažno utjecalo na podizanje i kategorizaciju destinacije.)
- Projekt “Zelena javna nabava“

Pokazatelji ishoda za Mjeru 1.3.1.

Definicija	Pokazatelj ishoda		Ciljana vrijednost		Učestalost praćenja	Izvor
	Jedinica	Opis	Vrijednost	Godina		
(1)	(2)	(3)	(4)	(5)	(6)	(7)
Turistički i stambeni prostori u Starom gradu	% u odnosu na 2015.	Intenzitet turističkih aktivnosti i naseljenosti Starog grada	10%	2020.	Godišnje	Grad Labin

Turistička signalizacija	% pokrivenosti područja	Rasprostranjenost znakova turističke signalizacije	90%	2020.	Godišnje	Grad Labin
--------------------------	-------------------------	--	-----	-------	----------	------------

Mjera 1.3.2. Razvoj selektivnih oblika turizma (npr. kulturni, sportski i kongresni turizam)

Popis indikativnih aktivnosti/programa/projekata:

- Podzemni grad – prenamjena rudarske baštine (KOVA) – priprema dokumentacije i izgradnja (u tijeku je izrada dokumentacije za rekonstrukciju, sanaciju i prenamjenu prostora u kulturno-turističko-gospodarske namjene)
- Labin Art Republika – revizija i inoviranje projekta, izrada i provedba programa
- Plan upravljanja i razvoja parka skulptura u Dubrovi
- Umjetnici za Grad – projekt korištenja potencijala likovnih ateljea za kulturni turizam (posjeti, sudjelovanje publike, edukacija, događaji)
- Provedba kulturne strategije Grada Labina
- Projekt revitalizacije Starog grada (koncept, namjena, imovinska pitanja, naseljavanje, aktivnosti, ulaganja i dr.)
- Kulturne manifestacije Udruge ATRIUM na temu urbanizma i arhitekture uže zone Podlabina B
- Kreiranje turističkih itinerera na temu racionalističke arhitekture Podlabina.
- Razvijati i provoditi programe poticanja sportskog i kongresnog turizma

Pokazatelji ishoda za Mjeru 1.3.2.

Definicija	Pokazatelj ishoda		Ciljana vrijednost		Učestalost praćenja	Izvor
	Jedinica	Opis	Vrijednost	Godina		
(1)	(2)	(3)	(4)	(5)	(6)	(7)
Projekti kulturnog, kongresnog i sportskog turizma		Intenzitet razvoja selektivnih oblika turizma	40	2020.	Godišnje	Grad Labin
Manifestacije i događaji vezani za kulturni turizam	Broj manifestacija	Razvijenost sadržaja i ponude kulturnog turizma	30	2020.	Godišnje	Grad Labin

Razvojni prioritet 2.1. Poboljšanje zdravstvenih usluga

Cilj:

Pridonijeti povećanju ukupne kvalitete života na području Grada Labina.

Opravdanje:

Kvalitetu života na području Grada Labina donekle umanjuju nedostaci u sustavu javne zdravstvene zaštite. Ustanove za zdravstvenu zaštitu susreću se sa manjkom određenog stručnog kadra i potrebom obnavljanja i modernizacijom određene opreme i prostora. Ti su problemi utvrđeni tijekom procesa izrade analize stanja te izloženi na radionicama i u intervjuima provedenim s relevantnim lokalnim dionicima. Podizanjem kvalitete pružanja zdravstvene zaštite ostvarit će se pretpostavke za povećanje kvalitete života na području Grada i pridonijeti realizaciji specifičnog cilja 2 – Razvoj ljudskih resursa i visoka kvaliteta života.

Opis:

Podrška ostvarenju cilja prioriteta ostvarit će se provedbom dviju mjera. Mjere sadrže aktivnosti i projekte usmjerene na poticanje deinstitucionalizacije sustava zdravstvene i socijalne zaštite, razvoj preventivnih programa i jačanje javne svijesti o zdravom životu.

Mjere:

Mjera 2.1.1. Jačanje kvalitete pružanja zdravstvenih usluga

Popis indikativnih aktivnosti, programa i projekata:

- Obnavljanje i modernizacija (digitalizacija) opreme za radiološku dijagnostiku u Ispostavi „Dr. Lino Peršić“ Labin Istarskih domova zdravlja
- Edukacija i osposobljavanje za poslove negovatelja/negovateljice starijih i nemoćnih osoba i dadilja

Pokazatelji ishoda za Mjeru 2.1.1.

Definicija	Pokazatelj ishoda		Ciljana vrijednost		Učestalost praćenja	Izvor
	Jedinica	Opis	Vrijednost	Godina		
(1)	(2)	(3)	(4)	(5)	(6)	(7)
Ulaganja u novu opremu u ustanovama zdravstvene zaštite	Porast % u odnosu na 2015.	Vrijednost ulaganja u modernizaciju ustanova zdravstvene zaštite	25%	2020.	Godišnje	Grad Labin

Mjera 2.1.2. Unapređivanje preventivnih i drugih zdravstvenih programa za sve dobne skupinePopis indikativnih aktivnosti, programa i projekata:

- Preventivni zdravstveni programi – Kvalitetna prehrana djece i mladih, Program zaštite zubi, Program reproduktivnog zdravlja, Prevencija raka dojke, Prevencija kardiovaskularnih bolesti
- Prevencija svih oblika ovisnosti
- Pokretanje sportske ambulante u sklopu nove sportske dvorane

Pokazatelji ishoda za Mjeru 2.1.2.

Definicija	Pokazatelj ishoda		Ciljana vrijednost		Učestalost praćenja	Izvor
	Jedinica	Opis	Vrijednost	Godina		
(1)	(2)	(3)	(4)	(5)	(6)	(7)
Preventivni zdravstveni programi	Broj	Pokrenute inicijative za prevenciju bolesti i podizanje svijesti o zdravom životu	10	2020.	Godišnje	Grad Labin

Razvojni prioritet 2.2. Ulaganje u obrazovanje i poboljšanje obrazovne strukture stanovnikaCilj:

Povećati kvalitetu usluga i opremljenosti obrazovnih ustanova

Opravdanje

Razvojni prioritet identificiran je temeljem uočenih problema i potreba u sklopu procesa izrade analize stanja i razgovora provedenih s relevantnim lokalnim dionicima iz sektora obrazovanja. Ključni problemi koji karakteriziraju sektor obrazovanja na području Grada Labina uključuju nedostatne materijalne i određene ljudske kapacitete obrazovnih ustanova zbog čega je ograničena kvaliteta usluga koje pružaju.

Opis

Prioritet će se operacionalizirati provedbom dvije mjere. Aktivnosti i projekti u okviru definiranih mjera usmjereni su na infrastrukturna ulaganja u objektima obrazovnih ustanova, poboljšanje kvalitete formalnih i neformalnih obrazovnih programa, financijsku podršku korisnicima usluga obrazovnih institucija i snažnije povezivanje obrazovnog sektora s potrebama lokalnog tržišta rada.

Mjere:**Mjera 2.2.1. Ulaganja u obnovu objekata obrazovne infrastrukture**Popis indikativnih aktivnosti, programa i projekata:

- Rekonstrukcija zgrade gradskog kina radi stvaranja prostornih uvjeta za rad Osnovne umjetničke škole Matka Brajše Rašana
- Kino Labin
- Izgradnja dječjeg vrtića u naselju Vinež
- Energetska obnova i rekonstrukcija zgrade centralnog vrtića u naselju Kature
- Energetska obnova zgrade „starog“ dijela „Jaslica“ u naselju Kature Labin
- Energetska obnova i konstruktivna sanacija zgrade O.Š. „Ivo Lola Ribar“ područna škola „Kature“
- Energetska obnova i rekonstrukcija krova zgrade Centra „Liče Faraguna“ – ustanove koja se bavi odgojem i obrazovanjem djece s poteškoćama u razvoju
- Poboljšanje uvjeta umjetničkog obrazovanja - osiguranje adekvatnih prostornih i materijalnih uvjeta za programe umjetničkog (glazbenog i plesnog) obrazovanja
- Stvaranje programa umjetničkih škola za djecu i odrasle.

Pokazatelji ishoda za Mjeru 2.2.1.

Definicija	Pokazatelj ishoda		Ciljana vrijednost		Učestalost praćenja	Izvor
	Jedinica	Opis	Vrijednost	Godina		
(1)	(2)	(3)	(4)	(5)	(6)	(7)
Sanirane fasade obrazovnih ustanova	Površina obnovljenih fasada (m ²)	Poboljšanje uvjeta poslovanja obrazovnih ustanova	50%	2020.	Godišnje	Grad Labin

Mjera 2.2.2. Razvoj sustava stipendiranja i potpora deficitarnim zanimanjimaPopis indikativnih aktivnosti, programa i projekata:

- Projekt stipendiranja i potpora deficitarnim zanimanjima i studijima
- Proširenje programa cjeloživotnog učenja
- Projekt suradnje i partnerstva srednjih škola s privatnim sektorom
- Osiguranje pomoćnika u nastavi

Pokazatelji ishoda za Mjeru 2.2.2.

Definicija	Pokazatelj ishoda		Ciljana vrijednost		Učestalost praćenja	Izvor
	Jedinica	Opis	Vrijednost	Godina		
(1)	(2)	(3)	(4)	(5)	(6)	(7)
Iznos stipendija za učenike koji pohađaju obrazovne programe za deficitarna zanimanja	Vrijednost (kn)	Financijska podrška učenicima za školovanje u zanimanjima deficitarnim na lokalnom tržištu rada	10% rast	2020.	Godišnje	Grad Labin

Razvojni prioritet 2.3. Smanjenje nezaposlenostiCilj

Povećati zapošljivost lokalne radne snage

Opravdanje

Analiza tržišta rada na području Grada Labina pokazuje da je prosječna stopa nezaposlenosti 10,7% . Uz žene i starije od 50 godina, mladi do 29 godina identificirani kao posebno ranjiva društvena skupina na lokalnom tržištu rada. Nezaposlenost mladih upućuje

na nedovoljne aktivne mjere zapošljavanja kojima bi se osnažila njihova konkurentnost na lokalnom tržištu rada i spriječilo iseljavanje.

Opis

Za doprinos ostvarenju prioriteta definirane su mjere kojima će se djelovati na jačanje zapošljavanja mladih i poticanje samozapošljavanja lokalne radne snage putem poduzetništva.

Mjere:

Mjera 2.3.1. Razvijati i provoditi programe zapošljavanja i samozapošljavanja

Popis indikativnih aktivnosti, programa i projekata:

- Projekt poticaja i zapošljavanja mladih na području Grada Labina
- Edukacije osposobljavanja za samozapošljavanje (mikro i malo i srednje poduzetništvo, društveno poduzetništvo)

Pokazatelji ishoda za Mjeru 2.3.1.

Definicija	Pokazatelj ishoda		Ciljana vrijednost		Učestalost praćenja	Izvor
	Jedinica	Opis	Vrijednost	Godina		
(1)	(2)	(3)	(4)	(5)	(6)	(7)
Poticaji za zapošljavanje mladih	Vrijednost (kn) i porast %	Ulaganja u jačanje zapošljivosti mladih osoba na lokalnom tržištu rada	20%	2020.	Godišnje	Grad Labin
Edukativni programi namijenjeni samozapošljavanju putem poduzetništva	Broj	Dostupnost edukativnih programa oblikovanih za poticanje nezaposlenog stanovništva na pokretanje vlastitih poduzetničkih inicijativa	15	2020.	Godišnje	Grad Labin

Razvojni prioritet 2.4. Smanjivanje iseljavanja mladih i obrazovanih

Cilj

Pridonijeti poboljšanju demografske slike i obrazovne strukture stanovništva Grada Labina

Opravdanje

Grad Labin bilježi pad broja stanovnika od 6,31% između dva posljednja popisa stanovništva (2011./2001.). Obrazovna je struktura stanovništva Grada iznad prosjeka Istarske županije. Među ključnim problemima i potrebama uočenim u analizi demografskih značajki grada ističe se odlazak mlade visokoobrazovane snage što zahtijeva razradu i primjenu mjera za sprečavanje odljeva stanovništva.

Opis

Prioritet će se operacionalizirati putem provedbe mjere putem koje će se provesti aktivnosti i projekti namijenjeni jačanju kvalitete života mladih obitelji na području Grada i zadržavanju mladog stanovništva.

Mjere:

Mjera 2.4.1. Razviti i provoditi mjere pronatalitetne politike

Popis indikativnih aktivnosti, programa i projekata:

- Izgradnja infrastrukture u zoni Kature za zgradu POS-a (radovi)
- Povećanje kapaciteta za smještaj djece u jaslice i vrtić
- Financijske olakšice i poticaji za mlade obitelji

Pokazatelji ishoda za Mjeru 2.4.1.

Definicija	Pokazatelj ishoda		Ciljana vrijednost		Učestalost praćenja	Izvor
	Jedinica	Opis	Vrijednost	Godina		
(1)	(2)	(3)	(4)	(5)	(6)	(7)
Stanovi namijenjeni mladim obiteljima	%	Provedba mjera za porast broja riješenih stambenih pitanja mladih obitelji	30%	2020.	Godišnje	Grad Labin

Razvojni prioritet 2.5. Povećanje socijalne uključenosti građanaCilj

Poticati aktivnu ulogu građana u društvu i jednake mogućnosti za sve društvene skupine

Opravdanje

Na području Grada Labina uspostavljeni su oblici podrške i brige za ranjive i osjetljive društvene skupine (npr. stare i nemoćne osobe, osobe s posebnim potrebama). Kvalitetu brige za te društvene skupine ograničavaju nedostatni kapaciteti ustanova socijalne skrbi (npr. Doma za starije i nemoćne, Centra za socijalnu skrb) te neprilagođenost pristupa pojedinim ustanovama/institucijama za osobe s invaliditetom. Pojedine društvene skupine izložene su riziku od siromaštva zbog čega je potrebno jačati socijalnu uključenost na području Grada.

Opis

U okviru ovog prioriteta osmišljene su dvije ključne mjere koje obuhvaćaju aktivnosti i projekte koji će se provoditi radi poboljšanja društvene uključenosti ranjivih skupina u zajednicu te kvalitetne brige za stare i nemoćne. U konačnici će ostvarenje tog prioriteta pridonijeti popravljaju životnih uvjeta stanovnika grada.

Mjere:**Mjera 2.5.1. Unapređenje programa za razvoj i uključivanje ranjivih društvenih skupina u zajednicu**Popis indikativnih aktivnosti, programa i projekata:

- Labin Zdravi grad
- Gradsko vijeće mladih Grada Labina
- Grad prijatelj djece
- Program Lokalni volonterski centar Labin
- Politička participacija mladih i informiranje mladih

Pokazatelji ishoda za Mjeru 2.5.1.

Definicija	Pokazatelj ishoda		Ciljana vrijednost		Učestalost praćenja	Izvor
	Jedinica	Opis	Vrijednost	Godina		
(1)	(2)	(3)	(4)	(5)	(6)	(7)
Informativne kampanje namijenjene jačanju uključenosti mladih u društveni i politički život	Broj	Dostupnost informacija mladim osobama o mogućnostima uključivanja u društveni i politički život grada	40	2020.	Godišnje	Grad Labin

Mjera 2.5.2. Jačanje institucionalne i vaninstitucionalne skrbi o starima i nemoćnimaPopis indikativnih aktivnosti, programa i projekata:

- Dom za starije osobe u Labinu
Poduzeti sve potrebne mjere radi ishođenja građevinske dozvole i donošenja Odluke o načinu financiranja izgradnje doma u skladu sa izrađenom investicijskom studijom i studijom izvodivosti
- Dom starijih Raša
- Dnevni centar Marcilnica
- Centar +65
- Klubovi umirovljenika

Pokazatelji ishoda za Mjeru 2.5.2.

Definicija	Pokazatelj ishoda		Ciljana vrijednost		Učestalost praćenja	Izvor
	Jedinica	Opis	Vrijednost	Godina		
(1)	(2)	(3)	(4)	(5)	(6)	(7)
Smještajni kapaciteti Doma za starije i nemoćne osobe u Labinu	Porast %	Raspoloživost kapaciteta ustanova za brigu o starima i nemoćnima na području Grada Labina	20%	2020.	Godišnje	Grad Labin

Razvojni prioritet 2.6. Razvoj sporta i veće uključivanje građana u sportske aktivnostiCilj

Pridonijeti jačanju svijesti građana o zdravom i aktivnom životu te poboljšati zdravlje i zadovoljstvo građana.

Opravdanje

Rekreativno bavljenje sportom na području Grada Labina mora biti u još većoj mjeri zastupljeno zbog važnosti sporta u očuvanju zdravlja i prevenciji bolesti. Postojeće sportske dvorane nemaju dovoljne prostorne kapacitete i svu potrebnu opremu. Djeca i mladi nisu u dovoljnoj mjeri uključeni u sportske aktivnosti, između ostalog zbog nedostatka kvalificiranog osoblja koje bi ih potaknulo na bavljenje sportom.

Opis

Podršku ostvarenju prioriteta daje mjera koja je preduvjet za sve daljnje aktivnosti na jačanju opredijeljenosti za sport stanovnika Labina. Očekuju se infrastrukturna ulaganja u sportske objekte, čime će se ostvariti preduvjeti za poticanje uključivanja svih građana, posebice mladih i djece, u sportske aktivnosti.

Mjere:**Mjera 2.6.1. Proširiti sportske sadržaje i sportsku infrastrukturu na području Grada**Popis indikativnih aktivnosti, programa i projekata:

- Rekonstrukcija i dogradnja sportske dvorane s pomoćnom dvoranom i pratećim sadržajima
- Rekonstrukcija atletske staze s odvodnjom i drenažom unutar gradskog stadiona NK Rudar Labin
- Izrada i provedba programa aktivnog života i svijesti o važnosti sporta za sve društvene i dobne skupine (npr. starije, djecu, mlade, rekreativce, osobe s posebnim potrebama i dr.)
- Izgradnja malonogometnog igrališta sa umjetnom travom
- Cjelovita rekonstrukcija gradskog nogometnog stadina NK Rudar Labin i nogometnog stadina NK Iskra Vinež

- Izgradnja boćarske dvorane
- Izgradnja i uređenje biciklističkih staza
- Uređenje gradskih igrališta

Pokazatelji ishoda za Mjeru 2.6.1.

Pokazatelj ishoda			Ciljana vrijednost		Učestalost praćenja	Izvor
Definicija	Jedinica	Opis	Vrijednost	Godina		
(1)	(2)	(3)	(4)	(5)	(6)	(7)
Rekonstruirani sportski objekti	% rekonstruiranih objekata	Dostupnost uređenih i kvalitetno opremljenih sportskih objekata	70%	2020.	Godišnje	Grad Labin

Razvojni prioritet 3.1. Osigurati visoke ekološke standarde kroz komunalnu opremljenost gradskog područja

Cilj

Osigurati visok stupanj kvalitete života poboljšanjem javne infrastrukture, očuvanim okolišem i podizanjem ekološke svijesti građana

Opravdanje

Potrebe za ovim razvojnim prioritetom pokazane su analizom stanja kojom je utvrđen niz problema vezanih za javnu infrastrukturu Grada Labina. U području gospodarenja otpadom ustanovljen je problem nedovršene sanacije odlagališta otpada i niska svijest o racionalnom postupanju s otpadom. Potreba rekonstrukcije cjevovoda i sustava za odvodnju otpadnih i oborinskih voda postoji zbog značajnih gubitaka u procesu distribucije i rizika zastarjele vodno-komunalne infrastrukture za javno zdravlje i okoliš. Opterećenost cestovnih prometnica, osobito u ljetnim mjesecima, zahtijeva ulaganja u rekonstrukciju i proširenje. Osobito je loše stanje nerazvrstanih prometnica, koje zaostaju kvalitetom za ostalim prometnicama. Rekonstrukcija dalekovoda i povećanje udjela obnovljivih izvora energije u ukupnoj potrošnji energije prioritetne su potrebe u sektoru energetike.

Opis

U sklopu prioriteta postavljene su tri mjere kojima će se djelovati na povećanje učinkovitosti javne infrastrukture – podizanje kvalitete cestovnih prometnica, vodoopskrbe, odvodnje, sustava za gospodarenje otpadom, telekomunikacijske mreže i energetske obnove javnih zgrada i ostalih objekata.

Mjere:

3.1.1. Unaprijediti kvalitetu komunalne infrastrukture na području Grada (energetske, prometne, vodno-komunalne)

Popis indikativnih aktivnosti, programa i projekata:

- Vodoopskrbni objekti (vodosprema 4000m³, izgradnja vodoopskrbne mreže u visokim zonama Labina i nastavak rekonstrukcije postojeće mreže)
- Sustav odvodnje Grada Labina
- Izgradnja prometne infrastrukture
- Priprema i provedba projekta energetske učinkovitosti
- Izrada plana održive mobilnosti u gradu Labinu i pokretanje projekta urbane mobilnosti koje proizlaze iz plana
- Uređenje nerazvrstanih cesta (npr. ceste Rabac-Gornji Rabac-Labin)
- Izrada projektne dokumentacije za izgradnju pješačko biciklističke staze Rabac-Duga Luka
- Izraditi projektnu dokumentaciju za izgradnju centra Rabac i pratećih sadržaja za prihvat brodova u luci (npr. lukobran, komercijalni vezovi, punionica goriva za brodove i dr.)

Pokazatelji ishoda za Mjeru 3.1.1.

Definicija	Pokazatelj ishoda		Ciljana vrijednost		Učestalost praćenja	Izvor
	Jedinica	Opis	Vrijednost	Godina		
(1)	(2)	(3)	(4)	(5)	(6)	(7)
Mreža javne vodoopskrbe	Duljina (km)	Pokrivenost urbanog područja sustavom javne vodoopskrbe	100%	2020.	Godišnje	Grad Labin
Pješačko-biciklističke staze	Duljina (km)	Raspoloživost pješačko biciklističkih staza na urbanom području	20%	2020.	Godišnje	Grad Labin

Mjera 3.1.2. Povećati kvalitetu sustava za gospodarenje otpadomPopis indikativnih aktivnosti, programa i projekata:

- Izgradnja sortirnice na odlagalištu komunalnog otpada „Cere“
- Izgradnja kompostane na odlagalištu „Cere“
- Izgradnja građevinskog odlagališta na području Grada Labina
- Sustav odvojenog prikupljanja otpada
- Edukacija građana o cirkularnoj ekonomiji

Pokazatelji ishoda za Mjeru 3.1.2.

Definicija	Pokazatelj ishoda		Ciljana vrijednost		Učestalost praćenja	Izvor
	Jedinica	Opis	Vrijednost	Godina		
(1)	(2)	(3)	(4)	(5)	(6)	(7)
Postotak odvojenog prikupljanja komunalnog otpada	%	Sustav gospodarenja otpadom temelji se na smanjenju odlaganja na odlagalište i uspostavljanju sustava cirkularne ekonomije	40%	2020.	Godišnje	Grad Labin

Mjera 3.1.3. Proširiti pokrivenost Grada internetskom i telekomunikacijskom infrastrukturomPopis indikativnih aktivnosti, programa i projekata:

- Izrada ICT gradske infrastrukture grada Labina

Pokazatelji ishoda za Mjeru 3.1.3.

Definicija	Pokazatelj ishoda		Ciljana vrijednost		Učestalost praćenja	Izvor
	Jedinica	Opis	Vrijednost	Godina		
(1)	(2)	(3)	(4)	(5)	(6)	(7)
Kućanstva s pristupom širokopojasnom internetu	Udio (%)	Dostupnost širokopojasnog interneta za kućanstva na području Grada Labina	100%	2020.	Godišnje	Grad Labin

Razvojni prioritet 3.2. Unaprijediti infrastrukturnu opremljenost ruralnih područjaCilj

Pridonijeti očuvanju posebnih obilježja urbanih i ruralnih područja

Opravdanje

Iz provedene analize stanja i izrađene SWOT matrice proizlazi da je jedan od uočenih razvojnih problema za područje Grada Labina zanemarenost obnove i uređenja grada te zastupljenost praznih i neiskorištenih prostora u gradskoj jezgri te uz to nedovoljna razvojna iskorištenost rubnih ruralnih dijelova grada. Iskazana je potreba cjelovite rekonstrukcije pojedinih objekata društvene infrastrukture (npr. kino u sklopu Kulturno obrazovnog centra) te veće posvećenosti očuvanju nematerijalne kulturne baštine i njegovanju običaja.

Opis

Za ostvarenje prioriteta definirane su tri mjere u okviru kojih će se provesti aktivnosti i projekti podizanja kvalitete društvene infrastrukture, jačanja urbane obnove te očuvanja tradicionalnih obilježja ruralnih područja.

Mjere:

Mjera 3.2.1. Razvijati komunalnu i društvenu infrastrukturu ruralnih područja

Popis indikativnih aktivnosti, programa i projekata:

- Rekonstrukcija Doma kulture Riko Milevoj Vinež
- Studija urbanog razvoja centralnog naselja Labin sa smjernicama za njegovu urbanu obnovu i interpolaciju novih zona širenja grada
- Studija valorizacije ruralnih struktura na području Grada Labina sa smjernicama za njihovu obnovu u skladu s održivim razvojem
- Osmisliti i održivo koristiti park skulptura Dubrova

Pokazatelji ishoda za Mjeru 3.2.1.

Pokazatelj ishoda			Ciljana vrijednost		Učestalost praćenja	Izvor
Definicija	Jedinica	Opis	Vrijednost	Godina		
(1)	(2)	(3)	(4)	(5)	(6)	(7)
Ulaganja u urbanu obnovu	Vrijednost (kn)	Modernizacija i obnova urbanog područja	20% rast	2020.	Godišnje	Grad Labin

Razvojni prioritet 3.3. Povećanje efikasnosti upravljanja održivim razvojem

Cilj

Unaprijediti upravljanje razvojem urbanog područja Grada Labina

Opravdanje

Upravljački model razvoja Grada Labina odlikuje se nedostatkom utvrđenih strateških razvojnih prioriteta što otežava učinkovitost upravljanja Gradom i alociranje sredstava u realizaciju ključnih razvojnih projekata. Unutar gradske strukture prisutni su nedostatni kapaciteti za provedbu razvojnih projekata. U SWOT analizi su kao slabosti, između ostalog, utvrđeni loša međusektorska suradnja u provedbi razvojnih projekata i nedostatak promidžbe razvojnih potencijala Grada.

Opis

Ovaj prioritet ostvarit će se putem dviju temeljnih razvojnih mjera kroz koje će se provoditi projekti, aktivnosti i programi za poticanje sustavnog i planskog pristupa u upravljanju razvojem Grada, povećanje kapaciteta i učinkovitosti rada gradske uprave te jačanje unutar gradske i međugradske suradnje.

Mjere:

Mjera 3.3.1. Jačati primjenu integriranog i participativnog upravljanja razvojem Grada

Popis indikativnih aktivnosti, programa i projekata:

- Prostorni plan uređenja Grada Labina – izmjene i dopune
- Urbanistički plan uređenja naselja Rabac

- Urbanistički plan uređenja naselja Vinež – izmjene i dopune
- Urbanistički plan uređenja naselja Kapelica – izmjene i dopune
- Detaljni plan uređenja Poslovne zone Vinež – II. faza – izmjene i dopune
- Izrada dokumenata prostornog uređenja sukladno obvezama iz Zakona o prostornom uređenju i Prostornog plana uređenja Grada Labina
- Jačanje participativnog upravljanja Gradom
- Jačanje znanja i vještina upravljanja
- Izrada Lokalnog ekološkog plana

Pokazatelji ishoda za Mjeru 3.3.1.

Pokazatelj ishoda			Ciljana vrijednost		Učestalost praćenja	Izvor
Definicija	Jedinica	Opis	Vrijednost	Godina		
(1)	(2)	(3)	(4)	(5)	(6)	(7)
Izmijenjena i dopunjena prostornoplaska i urbanistička dokumentacija	% obavljenog posla	Usklađenost urbanističkih planova s načelima održivog upravljanja urbanim područjem	100%	2020.	Godišnje	Grad Labin

Mjera 3.3.2. Pобољшanje međugradske, međužupanijske i međunarodne suradnje

Popis indikativnih aktivnosti, programa i projekata:

- Suradnja sa sličnim gradovima u razmjeni znanja i iskustava
- Jačanje participativnog upravljanja putem suradnje
- Priprema i provedba zajedničkih EU i drugih projekata

Pokazatelji ishoda za Mjeru 3.3.2.

Pokazatelj ishoda			Ciljana vrijednost		Učestalost praćenja	Izvor
Definicija	Jedinica	Opis	Vrijednost	Godina		
(1)	(2)	(3)	(4)	(5)	(6)	(7)
Broj zajedničkih projekata	Broj	Opis	25	2020.	Godišnje	Grad Labin

Razvojni prioritet 3.4. Valorizacija i održivo upravljanje kulturnom baštinom te razvoj infrastrukture za kulturne potrebe

Cilj

Održivo koristiti prirodnu i kulturnu baštinu u funkciji razvoja turizma i ukupnog gospodarstva Grada

Opravdanje

Analiza stanja, razgovori s ključnim dionicima i SWOT analiza upućuju na pomanjkanje raznovrsnosti turističke ponude Grada Labina što je u velikoj mjeri posljedica neodgovarajuće valorizacije i slabe uključenosti prirodne i kulturne baštine u turističku ponudu Grada. Diverzifikacija turističke ponude i rast turističke atraktivnosti Labina i okolnih područja jedan su od ključnih prioriteta u jačanju zastupljenosti turizma u ukupnoj gospodarskoj strukturi Grada.

Opis

Za podršku ostvarenju razvojnog prioriteta identificirane su četiri mjere usmjerene na očuvanje i održivo korištenje prirodne i kulturne baštine, integraciju kulturne i prirodne baštine u turističku ponudu i gospodarstvo Grada te praćenje i nadzor nad korištenjem prirodnih i kulturnih bogatstva.

Mjere:**Mjera 3.4.1. Osnajiti uključenost kulturne baštine u razvoj Grada (materijalne i nematerijalne)**Popis indikativnih aktivnosti, programa i projekata:

- Infrastruktura u starogradskoj jezgri i popločenje parternih površina
- Rekonstrukcija i obnova palače Franković-Vlačić u kojoj je smještena zbirka Matije Vlačića Ilirika

Pokazatelji ishoda za Mjeru 3.4.1.

Pokazatelj ishoda			Ciljana vrijednost		Učestalost praćenja	Izvor
Definicija	Jedinica	Opis	Vrijednost	Godina		
(1)	(2)	(3)	(4)	(5)	(6)	(7)
Ulaganja u obnovu palače Franković-Vlačić	Vrijednost (kn) Ostvareno izvršenje (%)	Očuvanost objekata kulturne baštine	100%	2020.	Godišnje	Grad Labin

Mjera 3.4.2. Ulagati u saniranje i održavanje objekata kulturne baštinePopis indikativnih aktivnosti, programa i projekata:

- Rekonstrukcija i sanacija rudarskih kupatila, tople veze i šohta u sklopu rudarskog kompleksa Pijacal
- Sanacija crkve svetog Kuzme i Damjana – konzervatorsko-restauratorski radovi
- Projekt obnove Kule (Torre Littoria) kao novog info centra Udruge ATRIUM sa izložbenim i drugim pratećim sadržajima

Pokazatelji ishoda za Mjeru 3.4.2.

Pokazatelj ishoda			Ciljana vrijednost		Učestalost praćenja	Izvor
Definicija	Jedinica	Opis	Vrijednost	Godina		
(1)	(2)	(3)	(4)	(5)	(6)	(7)
Ulaganja u sanaciju objekata kulturne baštine	Vrijednost (kn) i udio uređenih objekata (%)	Očuvanost objekata kulturne baštine	15%	2020.	Godišnje	Grad Labin

Razvojni prioritet 3.5. Jačanje kapaciteta organizacija civilnog društva i civilne zaštiteCilj

Povećati uključenost civilnog društva u donošenju odluka od značaja za razvoj i upravljanje Gradom

Opravdanje

Organizacije civilnog društva suočavaju se sa slabim kapacitetima (prostor, oprema, ljudi) što ograničava njihovo djelovanje i uključenost u proces donošenja odluka. Jedan od ključnih prioriteta u jačanju upravljanja Gradom jest povećati demokratičnost donošenja odluka pravodobnim uključivanjem organizacija civilnoga društva u upravljanje razvojem Grada.

Opis

Prioritet će se realizirati putem mjere usmjerene na unapređenje suradnje civilnog, privatnog i javnog sektora.

Mjere:**Mjera 3.5.1. Jačanje partnerstva civilnog društva, privatnog i javnog sektora u upravljanju razvojem**

Popis indikativnih aktivnosti, programa i projekata:

- Umrežavanje civilnog društva za jačanje kapaciteta udruga sa sličnim djelovanjem i koristi za društvo
- Društveno-kulturni centar (udruga kreatori sadržaja, zajedničko upravljanje nekretninom)
- Zgrada Društvenog poduzetništva (prenamjena učeničkog doma u hostel s dodatnim sadržajima)
- Zajedničke akcije civilnog društva, javnog i privatnog sektora za dobrobit Grada Labina
- Jačanje sustava volontiranja

Pokazatelji ishoda za Mjeru 3.5.1.

Definicija	Pokazatelj ishoda		Ciljana vrijednost		Učestalost praćenja	Izvor
	Jedinica	Opis	Vrijednost	Godina		
(1)	(2)	(3)	(4)	(5)	(6)	(7)
Podrška organizacijama civilnog društva iz proračuna Grada	Porast %	Uključenost organizacija civilnog društva u donošenje javnih odluka	15% u odnosu na 2015.	2020.	Godišnje	Grad Labin

Mjera 3.5.2. Ustrojavanje, osposobljavanje i opremanje postrojbi civilne zaštitePopis indikativnih aktivnosti, programa i projekata:

- Analiza potreba sustava civilne zaštite
- Opremanje postrojbi (objekti i oprema)
- Povezivanje i umrežavanje unutar sustava
- Jačanje znanja i vještina pripadnika sustava za reagiranje na dobrobit građana

Pokazatelji ishoda za Mjeru 3.5.2.

Definicija	Pokazatelj ishoda		Ciljana vrijednost		Učestalost praćenja	Izvor
	Jedinica	Opis	Vrijednost	Godina		
(1)	(2)	(3)	(4)	(5)	(6)	(7)
Uspostavljenje jedinice civilne zaštite	Broj	Utjecaj na sigurnost građana	5	2020.	Godišnje	Grad LABin

Strateški cilj 4. Jačanje labinskog identiteta i njegove prepoznatljivosti**Razvojni prioritet 4.1. Razvoj materijalne i nematerijalne vrijednosti kulturne baštine**Cilj

Cilj je prioriteta osigurati kontinuiran i uspješan razvoj materijalne vrijednosti kulturne baštine na području Grada Labina i tako pridonijeti jačanju, očuvanju i razvoju labinskog identiteta i njegove prepoznatljivosti.

Opravdanje

Uporište za određivanje ovog prioriteta daje analiza stanja kojom su utvrđene ključne razvojne potrebe i problemi vezani za materijalne vrijednosti kulturne baštine kao i nalazi SWOT analize. Razvoj materijalne vrijednosti kulturne baštine na području Grada Labina osigurava ostvarenje specifičnog cilja 1 – Jačanje labinskog identiteta i njegove

prepoznatljivosti.

Opis

Cilj razvojnog prioriteta ostvarit će se provedbom projekata i aktivnosti jačanja labinskog identiteta prvenstveno valorizacijom i održivim korištenjem kulturne baštine, podizanjem svijesti o važnosti kulturne baštine, poticanjem umjetničkog i dizajnerskog pristupa očuvanju, stvaranjem i širenjem javnih prostora, trgova, šetnica i ostalih zona u gradu, stvaranjem vizualnog identiteta Grada, poticajem privatnom sektoru za ulaganje u održivo korištenje kulturne baštine, uspostavljanjem sustava praćenja ugroženosti kulturne baštine i uključivanjem zajednice u osmišljavanje projekata prenamjene kulturne baštine.

Mjere

Mjera 4.1.1. Razvijati prepoznatljiv identitet grada

Popis indikativnih aktivnosti/programa/projekata:

- valorizacija i održivo korištenje kulturne i prirodne baštine;
- stvaranje umjetničkog i dizajnerskog pristupa očuvanju, stvaranju i širenju javnih prostora, trgova, šetnica i ostalih zona u Gradu;
- stvaranje vizualnog identiteta Grada;
- uključivanje zajednice u osmišljavanje projekata prenamjene kulturne baštine

Pokazatelji ishoda za Mjeru 4.1.1.

Definicija	Pokazatelj ishoda		Ciljana vrijednost		Učestalost praćenja	Izvor
	Jedinica	Opis	Vrijednost	Godina		
(1)	(2)	(3)	(4)	(5)	(6)	(7)
Definiran identitet Grada	%	Izgrađen identitet Grada	100%	2020.	Godišnje	Grad Labin
Broj projekata prenamijenjene kulturne baštine	Broj	Aktivni projekti temeljem kulturne baštine u Gradu	5	2020.	Godišnje	Grad Labin

Razvojni prioritet 4.2. Razvoj multikulturalizma

Cilj

Cilj prioriteta je dalje uspješno razvijati multikulturalizam i vrijednosti koje donosi društvenoj zajednici na području Grada Labina.

Opravdanje

Ovaj prioritet zasniva se na rezultatima analize stanja i SWOT analize koji su pokazali važnost i vrijednost multikulturalizma u dosadašnjem sveukupnom razvoju Grada Labina, ali i potrebe u budućem razvoju. Nastavak dosadašnjih i pokretanje novih aktivnosti za osnaživanje multikulturalizma izravno pridonosi ostvarenju specifičnog cilja 1 – Jačanje Labinskog identiteta i njegove prepoznatljivosti u ostvarenju razvojne vizije Grada Labina.

Opis

Cilj razvojnog prioriteta ostvarit će se provedbom projekata i aktivnosti u okviru dviju mjera kojima će se osnažiti poticanje interkulturalnog odgoja na svim razinama i unaprijediti rad institucija i udruga nacionalnih manjina.

Mjere:

Mjera 4.2.1. Poticanje interkulturalnog odgoja na svim razinama

Popis indikativnih aktivnosti/programa/projekata

- Osnivanje i djelovanje dječjeg vrtića za djecu talijanske manjine (Talijanski vrtić)
- Unapređenje suradnje gradskih tijela s udrugama nacionalnih manjina
- Osiguravanje potrebnog prostora za okupljanje i rad talijanske manjine

- Njegovanje obilježja i kulture talijanske manjine
- Manifestacije i obilježavanja datuma važnih za talijansku manjinu

Pokazatelji ishoda za Mjeru 4.2.1.

Definicija	Pokazatelj ishoda		Ciljana vrijednost		Učestalost praćenja	Izvor
	Jedinica	Opis	Vrijednost	Godina		
(1)	(2)	(3)	(4)	(5)	(6)	(7)
Talijanski dječji vrtić	Broj	Osiguravanje uvjeta za predškolski odgoj djece talijanske manjine	1	2020.	Godišnje	Grad Labin
Manifestacije i događanja	Broj	Obilježavanje datuma važnih za talijansku manjinu	5	2020.	Godišnje	Grad Labin

VI. PROVEDBA

Provedba Strategije razvoja Grada Labina osigurat će se sustavnim planiranjem financijskih sredstava za provedbu svake pojedine mjere u okviru strateškog okvira za razvoj Grada do 2020. godine. U tu svrhu izrađen je Akcijski plan kao alat koji daje uvid u alokaciju sredstava i projekciju izvora financiranja kojima će se osigurati realizacija Strategije do 2018. godine te su u širem strateškom okviru do 2020. godine definirani ključni razvojni projekti.

6.1. Financijski okvir za provedbu Strategije

Financijski okvir predstavlja sažeti prikaz Akcijskog plana. Iz financijskog okvira vidljiva je raspodjela financijskih sredstava prema definiranim prioritetima i ciljevima Strategije razvoja Grada Labina u razdoblju do 2018. godine.

Ukupna procijenjena financijska sredstva za realizaciju Strategije razvoja Grada Labina do 2018. godine iznose 563.639.848,00 kuna i dijelom se odnose na sredstva lokalnog gradskog proračuna. U razdoblju do 2018. godine najviše financijskih sredstava bit će alocirano za realizaciju cilja 3 – Jačanje infrastrukture, zaštite okoliša i održivog upravljanja prostorom i resursima. Za provedbu prioriteta, mjera i projekata u okviru tog cilja predviđeno je izdvajanje 465.518.000,00 kuna. Za ostvarenje cilja 1 – Povećanje gospodarske konkurentnosti planirano je okvirno ulaganje od 50.110.000,00 kn, a za ostvarenje cilja 2 – Razvoj ljudskih resursa i visoka kvaliteta života oko 48.011.848,00 kn. Cij 4 - Jačanje labinskog identiteta i njegove prepoznatljivosti i predloženi prioriteti i mjere ostvariti će se realizacijom projekata predviđenih u okviru mjera kojima se ostvaruju ciljevi 1., 2. i 3. Strategije razvoja Grada Labina 2016.-2020.

	Ciljevi i prioriteti	Procjena potrebnih sredstava u trogodišnjem razdoblju* 2016.–2018.
1.	<i>Povećati gospodarsku konkurentnost</i>	50.110.000,00
1.1.	<i>Poboljšati poduzetničku infrastrukturu</i>	5.000.000,00
1.2.	<i>Stvoriti izvrsnu poslovnu klimu za razvoj poduzetništva i privlačenje investicija u Gradu Labinu i Labinštini (Labin – grad prijatelj poduzetnika i investitora)</i>	38.250.000,00
1.3.	<i>Razvoj turizma – poboljšati kvalitetu turističke destinacije Labina - postizanje 4 zvjezdice</i>	6.860.000,00
2.	<i>Razvijati ljudske resurse i postići visoku kvalitetu života</i>	48.011.848,00
2.1.	<i>Poboljšanje zdravstvenih usluga</i>	800.000,00
2.2.	<i>Ulaganje u obrazovanje i poboljšanje obrazovne strukture stanovnika</i>	1.681.848,00
2.3.	<i>Smanjenje nezaposlenosti</i>	0,00

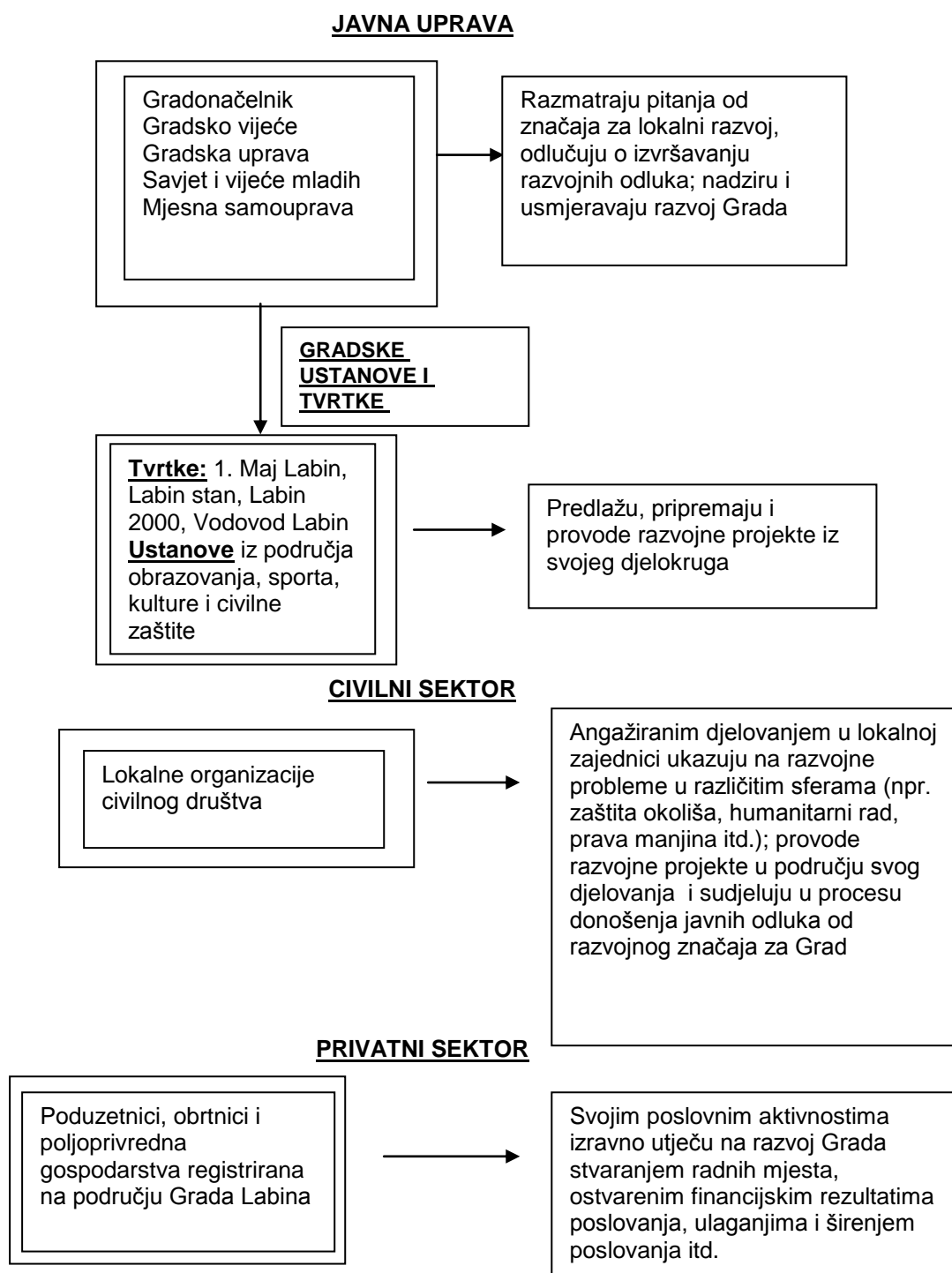
2.4.	<i>Smanjivanje iseljavanja mladih i obrazovanih</i>	10.100.000,00
2.5.	<i>Povećati socijalnu uključenost građana</i>	930.000,00
2.6.	<i>Razvoj sporta i veće uključivanje građana u sportske aktivnosti</i>	34.500.000,00
3.	<i>Jačanje infrastrukture, zaštite okoliša i održivog upravljanja prostorom i resursima</i>	465.518.000,00
3.1.	<i>Osigurati visoke ekološke standarde komunalnom opremljenopćugradskog područja</i>	150.426.000,00
3.2.	<i>Unaprijediti infrastrukturnu opremljenost ruralnih područja</i>	300.000.000,00
3.3.	<i>Povećati efikasnost upravljanja održivim razvojem</i>	1.075.000,00
3.4.	<i>Valorizacija i održivo upravljanje kulturnom baštinom i razvoj infrastrukture za kulturne potrebe</i>	13.600.000,00
3.5.	<i>Jačanje kapaciteta organizacija civilnog društva i civilne zaštite</i>	417.000,00
4.	<i>Jačanje labinskog identiteta i njegove prepoznatljivosti</i>	0,00
4.1.	<i>Razvoj materijalne vrijednosti kulturne baštine</i>	0,00
4.2.	<i>Razvoj multikulturalizma</i>	0,00

*podaci preuzeti iz Akcijskog plana

6.2. Institucionalni okvir za provedbu strategije

Odgovornost provedbe svih aktivnosti u procesu izrade Strategije razvoja Grada Labina za razdoblje do 2020. godine imaju upravna tijela grada Labina na čelu s gradonačelnikom. Ključno načelo u procesu oblikovanja tog strateškog dokumenta jest načelo participativnosti kojim je ostvarena zajednička suradnja i kontinuirana komunikacija između koordinatora izrade Strategije i relevantnih lokalnih dionika iz svih sektora (javni, privatni, civilni). Na taj način identificirani su ključni razvojni problemi i potrebe u svim područjima koja čine okosnicu društveno-gospodarskog razvoja Grada. Kontinuirana suradnja ostvarena je kroz održane radionice, sastanke te redovite online i telefonske konzultacije. Stavovi i prijedlozi lokalnih dionika iz sektora i djelatnosti ključnih za razvoj Grada Labina pretočeni su u ciljeve, prioritete i mjere koje će odrediti razvoj Grada do 2020. godine. Kontinuirana komunikacija i suradnja nastaviti će se i u procesu provedbe Strategije. Pritom će se zadržati uloga Grada Labina kao tijela odgovornog za realizaciju razvojnih projekata, a uspjeh provedbe osigurat će predanost i zajednički naponi svih lokalnih dionika čije djelovanje će odrediti smjer razvoja Grada do 2020. godine.

Ključne razvojne aktere u procesu oblikovanja i provedbe Strategije razvoja Grada Labina do 2020. godine i njihov odnos prikazuje shema u nastavku. Transparentna i pravodobna suradnja javnog i civilnog sektora ostvarena je potpisanim Poveljom o suradnji između Grada i organizacija civilnog društva, a suradnja sa subjektima privatnog sektora ostvaruje se putem institucionalne i financijske podrške razvoju poduzetništva i obrtništva.



6.3. Strateški projekti

U nastavku je pobrojeno 12 ključnih strateških projekata Grada Labina za razdoblje od 2016. do 2020. godine. Oni su dijelom u fazi pripreme i očekuje se njihovo intenzivnije financiranje iz fondova Europske unije. Za strateške projekte planira se ukupno izdvojiti 532.750.000,00 kn, od čega iz Fondova Europske unije 345.425.000,00 kn, a iz Gradskog proračuna 103.480.000,00 kn.

Red. br. projekta	Naziv projekta	Mjera	Ukupna vrijednost projekta u kunama	Lokacija projekta	Izvori financiranja projekta do 2020. godine				
					Županijski proračun	Lokalni proračun	Pomoći Europske unije	Javna poduzeća	Ostali izvori
1.	Poslovna zona Vinež – opremanje infrastrukturom (radovi)	1.1.1.	5.000.000,00	Grad Labin		4.000.000,00			1.000.000,00
2.	Rekonstrukcija zgrade gradskog kina – Kulturno obrazovni centar Labin	1.2.2.	31.250.000,00	Grad Labin		9.375.000,00	21.875.000,00		
3.	Izgradnja zgrade za društveno poduzetništvo	1.2.2.	7.000.000,00	Grad Labin		2.000.000,00	3.500.000,00		1.500.000,00
4.	Promet i parking Rabac	1.3.1.	1.500.000,00	Grad Labin		1.500.000,00			
5.	Modernizacija i nabava medicinskih uređaja	2.1.1.	800.000,00	Grad Labin		800.000,00			
6.	Dječji vrtić Vinež (novi) I. faza – projekt i radovi	2.4.1.	9.500.000,00	Grad Labin		2.850.000,00	6.650.000,00		
7.	Sportska infrastruktura (kompleks sportskih dvorana Labin i atletska staza u sklopu gradskog stadiona NK Rudar Labin)	2.6.1.	34.500.000,00	Grad Labin		34.500.000,00			
8.	Infrastruktura u starogradskoj jezgri i popločenje parternih površina (projekt i radovi)- prva faza , Ulica A. Negri	3.1.1.	4.700.000,00	Grad Labin		3.980.000,00		720.000,00	
9.	Izgradnja komunalne infrastrukture - odvodnja Labin Raša Rabac	3.2.1.	300.000.000,00	Grad Labin		30.000.000,00	216.000.000,00	54.000.000,00	
10.	Rekonstrukcija i sanacija rudarskih kupaonica, tople veze i šahta u sklopu rudarskog kompleksa Pijacal (projekt i radovi)	3.4.2.	11.500.000,00	Grad Labin		2.500.000,00	8.500.000,00		500.000,00
11.	Rekonstrukcija prometnice Labin – Gornji Rabac – Rabac (turistički pravac Rabac)	3.1.1.	22.500.000,00	Grad Labin		6.750.000,00	15.750.000,00		
12.	Lukobran Rabac	3.1.1.	104.500.000,00	Grad Labin	10.450.000,00	5.225.000,00	73.150.000,00	15.675.000,00	
Ukupno			532.750.000,00		10.450.000,00	103.480.000,00	345.425.000,00	70.395.000,00	3.000.000,00

VII. HORIZONTALNA NAČELA

U procesu izrade Strategije razvoja Grada Labina do 2020. godine u svim se koracima i aktivnostima vodilo računa o usuglašenosti s dvama ključnim horizontalnim načelima – načelu nediskriminacije i načelu održivog razvoja. Usklađenost s tim načelima vidljiva je u sadržaju analize stanja i SWOT analize, osobito analize tržišta rada i analize društveno-gospodarskih djelatnosti s implikacijama za stanje okoliša. U analizi tržišta rada tako se osobita važnost pridaje ravnopravnom pristupu tržištu rada za najranjivije društvene skupine – žene, mlade i starije osobe. U sklopu cilja 4 – Jačanje labinskog identiteta i njegove prepoznatljivosti također je osobita pažnja posvećena ravnopravnoj uključenosti etničkih manjina u proces jačanja ukupnog razvoja Grada Labina. U analizi poduzetničkog sektora prednost će se davati poduzetničkim ulaganjima orijentiranim na „zelene“ inicijative koje ne predstavljaju pritisak na okoliš i pridonose održivom razvoju Grada. Slično, u sektoru turizma naglasak je na poticanju održivog turizma razvijanjem turističkih proizvoda i usluga kojima će se poštovati ograničenja okoliša (npr. održivim upravljanjem prirodnom baštinom u funkciji jačanja razvoja turizma). U odnosu na definirane strateške ciljeve, naglasak na zaštitu okoliša i održivi razvoj vidljiv je u sadržaju cilja 3 – Jačanje infrastrukture, zaštite okoliša i održivog upravljanja prostorom i resursima i svim prioritetima koji podupiru ostvarenje tog cilja (npr. 3.1. Osigurati visoke ekološke standarde putem komunalne opremljenosti gradskog područja, 3.3. Povećanje efikasnosti upravljanja održivim razvojem). Ciljem 2 – Razvoj ljudskih resursa i visoka kvaliteta života izravno se djeluje na zadovoljenje načela nediskriminacije, što je uočljivo i u sadržaju prioriteta i mjera u sklopu tog cilja (npr. 2.3. Smanjenje nezaposlenosti, 2.4. Smanjivanje iseljavanja mladih i visokoobrazovanih, 2.5. Povećanje socijalne uključenosti građana). Ostalim ciljevima, prioritetima i mjerama također se pridonosi realizaciji tih načela, i to kroz tzv. „soft“ mehanizme jačanja ravnopravnosti svih društvenih skupina i svijesti lokalne zajednice o potrebi zaštite okoliša i poticanja održivog razvoja Grada Labina (npr. 3.5. Jačanje kapaciteta organizacija civilne zaštite i civilne zaštite i 4.2. Razvoj multikulturalizma).

49.

Na temelju članka 31. Statuta Grada Labina („Službene novine Grada Labina”, broj 9/09., 9/10. - lektorirani tekst, 8/13. i 3/16.), Gradsko vijeće Grada Labina, na sjednici 3. kolovoza 2016. godine, donijelo je

ZAKLJUČAK

o prihvaćanju Polugodišnjeg izvještaja o izvršenju Proračuna Grada Labina za period siječanj – lipanj 2016. godine

I.

Prihvaća se Polugodišnji izvještaj o izvršenju Proračuna Grada Labina za period siječanj – lipanj 2016. godine.

II.

Polugodišnji izvještaj iz točke I. ovog Zaključka sastavni je dio istog.

III.

Ovaj Zaključak stupa na snagu osmi dan od dana objave u „Službenim novinama Grada Labina“.

GRADSKO VIJEĆE GRADA LABINA

KLASA: 021-05/16-01/48
URBROJ: 2144/01-01-16-1
Labin, 3. kolovoza 2016.

PREDSJEDNIK
Gradskog vijeća
Valter Poropat, v.r.

GRAD LABIN

OIB: 19041331726

Izveštaj o izvršenju proračuna za razdoblje od: 01. 01. 2016. do 30. 06. 2016.

1.1. Izveštaj općeg dijela proračuna

	Izvršenje 2015.(1)	Izvorni plan 2016.(2)	Izvršenje 2016.(3)	Indeks (3/1)	Indeks (3/2)
A. RAČUN PRIHODA I RASHODA					
Prihodi poslovanja	31.623.257,70	77.880.409,00	35.840.257,52	113,34	46,02
Prihodi od prodaje nefinancijske imovine	631.630,29	5.340.800,00	625.139,39	98,97	11,70
Rashodi poslovanja	29.175.550,56	66.182.667,00	28.657.748,23	98,23	43,30
Rashodi za nabavu nefinancijske imovine	1.287.900,34	33.346.477,00	2.585.683,97	200,77	7,75
RAZLIKA - MANJAK	1.791.437,09	-16.307.935,00	5.221.964,71	291,50	0,00
B. RAČUN ZADUŽIVANJA/FINANCIRANJA					
Primici od financijske imovine i zaduživanja	0,00	14.000.000,00	0,00	0,00	0,00
Izdaci za financijsku imovinu i otplate zajmova	778.509,74	1.560.000,00	778.509,76	100,00	49,90
NETO ZADUŽIVANJE/FINANCIRANJE	-778.509,74	12.440.000,00	-778.509,76	0,00	-6,26
C. RASPOLOŽIVA SREDSTVA IZ PRETHODNIH GODINA (VIŠAK PRIHODA I REZERVIRANJA)					
Vlastiti izvori	4.237.893,18	3.867.935,00	3.859.878,58	91,08	99,79
VIŠAK/MANJAK + NETO ZADUŽIVANJA/FINANCIRANJA + RASPOLOŽIVA SREDSTVA IZ PRETHODNIH GODINA	5.250.820,53	0,00	8.303.333,53	158,13	0,00

Račun iz rač. plana	Opis	Izvršenje 2015.(1)	Izvorni plan 2016.(2)	Izvršenje 2016.(3)	Indeks (3/1)	Indeks (3/2)
A. RAČUN PRIHODA I RASHODA						
Prihodi poslovanja		31.623.257,70	77.880.409,00	35.840.257,52	113,34	46,02
61	Prihodi od poreza	12.515.977,29	26.049.000,00	13.847.050,39	110,63	53,16
611	Porez i prirez na dohodak	10.853.849,43	22.249.000,00	12.524.517,84	115,39	56,29
6111	Porez i prirez na dohodak od nesamostalnog rada	9.071.514,66		9.310.341,40	102,63	0,00
6112	Porez i prirez na dohodak od samostalnih djelatnosti	1.090.529,05		1.409.775,42	129,27	0,00
6113	Porez i prirez na dohodak od imovine i imovinskih prava	402.095,18		419.884,76	104,42	0,00
6114	Porez i prirez na dohodak od kapitala	357.450,50		544.053,25	152,20	0,00
6116	Porez i prirez na dohodak utvrđen u postupku nadzora za prethodne godine	16.925,37		5.207,92	30,77	0,00
6117	Povrat poreza i prireza na dohodak po godišnjoj prijavi	-84.665,33		835.255,09	0,00	0,00
613	Porezi na imovinu	939.701,75	1.650.000,00	777.394,00	82,73	47,11
6131	Stalni porezi na nepokretnu imovinu (zemlju, zgrade, kuće i ostalo)	939.701,75		777.394,00	82,73	0,00
614	Porezi na robu i usluge	722.426,11	2.100.000,00	512.841,44	70,99	24,42
6142	Porez na promet	306.712,90		251.537,36	82,01	0,00
6145	Porezi na korištenje dobara ili izvođenje aktivnosti	415.713,21		261.304,08	62,86	0,00
616	Ostali prihodi od poreza	0,00	50.000,00	32.297,11	0,00	64,59
6162	Ostali prihodi od poreza koje plaćaju fizičke osobe	0,00		32.297,11	0,00	0,00
63	Pomoći iz inozemstva i od subjekata unutar općeg proračuna	4.630.170,32	13.482.063,00	5.151.998,87	111,27	38,21
631	Pomoći od inozemnih vlada	0,00	0,00	0,00	0,00	0,00
6312	Kapitalne pomoći od inozemnih vlada	0,00		0,00	0,00	0,00
632	Pomoći od međunarodnih organizacija te institucija i tijela EU	70.990,44	191.726,00	93.906,05	132,28	48,98
6323	Tekuće pomoći od institucija i tijela EU	70.990,44		93.906,05	132,28	0,00
633	Pomoći proračunu iz drugih proračuna	141.793,08	3.628.256,00	810.967,05	571,94	22,35
6331	Tekuće pomoći proračunu iz drugih proračuna	141.793,08		810.967,05	571,94	0,00
6332	Kapitalne pomoći proračunu iz drugih proračuna	0,00		0,00	0,00	0,00

634	Pomoći od izvanproračunskih korisnika	192.703,37	1.464.521,00	752.144,46	390,31	51,36
6341	Tekuće pomoći od izvanproračunskih korisnika	0,00		51.357,06	0,00	0,00
6342	Kapitalne pomoći od izvanproračunskih korisnika	192.703,37		700.787,40	363,66	0,00
635	Pomoći izravnjanja za decentralizirane funkcije	1.406.410,23	3.225.769,00	1.270.787,83	90,36	39,39
6351	Tekuće pomoći izravnjanja za decentralizirane funkcije	1.381.490,00		1.270.787,83	91,99	0,00
6352	Kapitalne pomoći izravnjanja za decentralizirane funkcije	24.920,23		0,00	0,00	0,00
636	Pomoći proračunskim korisnicima iz proračuna koji im nije nadležan	2.818.273,20	4.676.596,00	2.224.193,48	78,92	47,56
6361	Tekuće pomoći proračunskim korisnicima iz proračuna koji im nije nadležan	2.757.473,20		2.155.393,48	78,17	0,00
6362	Kapitalne pomoći proračunskim korisnicima iz proračuna koji im nije nadležan	60.800,00		68.800,00	113,16	0,00
638	Pomoći iz državnog proračuna temeljem prijenosa EU sredstava	0,00	295.195,00	0,00	0,00	0,00
6382	Kapitalne pomoći iz državnog proračuna temeljem prijenosa EU sredstava	0,00		0,00	0,00	0,00
64	Prihodi od imovine	4.610.370,40	10.768.000,00	4.950.046,03	107,37	45,97
641	Prihodi od financijske imovine	45.002,73	161.000,00	33.351,25	74,11	20,72
6413	Kamate na oročena sredstva i depozite po viđenju	27.766,10		16.363,91	58,93	0,00
6414	Prihodi od zateznih kamata	11.566,59		9.704,93	83,90	0,00
6416	Prihodi od dividendi	0,00		972,00	0,00	0,00
6419	Ostali prihodi od financijske imovine	5.670,04		6.310,41	111,29	0,00
642	Prihodi od nefinancijske imovine	4.565.367,67	10.607.000,00	4.916.694,78	107,70	46,35
6421	Naknade za koncesije	602.179,89		902.190,62	149,82	0,00
6422	Prihodi od zakupa i iznajmljivanja imovine	1.592.888,82		1.866.759,86	117,19	0,00
6423	Naknada za korištenje nefinancijske imovine	2.254.976,42		2.051.562,70	90,98	0,00
6429	Ostali prihodi od nefinancijske imovine	115.322,54		96.181,60	83,40	0,00
65	Prihodi od upravnih i administrativnih pristojbi, pristojbi po posebnim propisima i naknada	8.846.625,07	23.615.606,00	9.811.362,34	110,91	41,55
651	Upravne i administrativne pristojbe	400.035,66	1.760.000,00	406.526,63	101,62	23,10

6512	Županijske, gradske i općinske pristojbe i naknade	118.460,00		232.232,00	196,04	0,00
6513	Ostale upravne pristojbe i naknade	149.929,86		135.025,82	90,06	0,00
6514	Ostale pristojbe i naknade	131.645,80		39.268,81	29,83	0,00
652	Prihodi po posebnim propisima	3.320.986,62	7.611.600,00	3.972.765,64	119,63	52,19
6522	Prihodi vodnog gospodarstva	12.121,86		30.424,20	250,99	0,00
6524	Doprinosi za šume	300,28		0,00	0,00	0,00
6526	Ostali nespomenuti prihodi	3.308.564,48		3.942.341,44	119,16	0,00
653	Komunalni doprinosi i naknade	5.125.602,79	14.244.006,00	5.432.070,07	105,98	38,14
6531	Komunalni doprinosi	1.236.188,92		1.395.510,66	112,89	0,00
6532	Komunalne naknade	3.889.413,87		4.036.559,41	103,78	0,00
6533	Naknade za priključak	0,00		0,00	0,00	0,00
66	Prihodi od prodaje proizvoda i robe te pruženih usluga i prihodi od donacija	969.749,00	3.745.740,00	2.010.053,87	207,28	53,66
661	Prihodi od prodaje proizvoda i robe te pruženih usluga	756.289,44	2.094.460,00	903.365,41	119,45	43,13
6614	Prihodi od prodaje proizvoda i robe	0,00		3.812,00	0,00	0,00
6615	Prihodi od pruženih usluga	756.289,44		899.553,41	118,94	0,00
663	Donacije od pravnih i fizičkih osoba izvan općeg proračuna	213.459,56	1.651.280,00	1.106.688,46	518,45	67,02
6631	Tekuće donacije	213.459,56		422.313,68	197,84	0,00
6632	Kapitalne donacije	0,00		684.374,78	0,00	0,00
68	Kazne, upravne mjere i ostali prihodi	50.365,62	220.000,00	69.746,02	138,48	31,70
681	Kazne i upravne mjere	50.365,62	220.000,00	69.746,02	138,48	31,70
6815	Kazne za prometne i ostale prekršaje u nadležnosti MUP-a	50.365,62		68.611,32	136,23	0,00
6819	Ostale kazne	0,00		1.134,70	0,00	0,00
Prihodi od prodaje nefinancijske imovine		631.630,29	5.340.800,00	625.139,39	98,97	11,70
71	Prihodi od prodaje neproizvedene dugotrajne imovine	0,00	150.000,00	23.400,00	0,00	15,60
711	Prihodi od prodaje materijalne imovine - prirodnih bogatstava	0,00	150.000,00	23.400,00	0,00	15,60
7111	Zemljište	0,00		23.400,00	0,00	0,00
72	Prihodi od prodaje proizvedene dugotrajne imovine	631.630,29	5.190.800,00	601.739,39	95,27	11,59
721	Prihodi od prodaje građevinskih objekata	631.630,29	5.190.800,00	601.739,39	95,27	11,59

7211	Stambeni objekti	631.630,29		601.739,39	95,27	0,00
7212	Poslovni objekti	0,00		0,00	0,00	0,00
7214	Ostali građevinski objekti	0,00		0,00	0,00	0,00
722	Prihodi od prodaje postrojenja i opreme	0,00	0,00	0,00	0,00	0,00
7221	Uredska oprema i namještaj	0,00		0,00	0,00	0,00
723	Prihodi od prodaje prijevoznih sredstava	0,00	0,00	0,00	0,00	0,00
7231	Prijevozna sredstva u cestovnom prometu	0,00		0,00	0,00	0,00
Rashodi poslovanja		29.175.550,56	66.182.667,00	28.657.748,23	98,23	43,30
31	Rashodi za zaposlene	9.803.970,29	21.016.796,00	9.547.061,86	97,38	45,43
311	Plaće (Bruto)	8.194.746,10	16.845.429,00	7.873.105,69	96,08	46,74
3111	Plaće za redovan rad	8.120.596,89		7.793.289,78	95,97	0,00
3113	Plaće za prekovremeni rad	74.149,21		79.815,91	107,64	0,00
312	Ostali rashodi za zaposlene	85.603,97	1.066.400,00	220.716,79	257,83	20,70
3121	Ostali rashodi za zaposlene	85.603,97		220.716,79	257,83	0,00
313	Doprinosi na plaće	1.523.620,22	3.104.967,00	1.453.239,38	95,38	46,80
3131	Doprinosi za mirovinsko osiguranje	103.095,51		99.064,32	96,09	0,00
3132	Doprinosi za obvezno zdravstveno osiguranje	1.267.831,07		1.220.332,01	96,25	0,00
3133	Doprinosi za obvezno osiguranje u slučaju nezaposlenosti	152.693,64		133.843,05	87,65	0,00
32	Materijalni rashodi	13.421.235,83	31.191.771,00	13.265.668,10	98,84	42,53
321	Naknade troškova zaposlenima	724.038,28	1.382.364,00	726.891,37	100,39	52,58
3211	Službena putovanja	117.008,62		174.352,89	149,01	0,00
3212	Naknade za prijevoz, za rad na terenu i odvojeni život	540.048,16		487.216,97	90,22	0,00
3213	Stručno usavršavanje zaposlenika	47.033,62		63.141,51	134,25	0,00
3214	Ostale naknade troškova zaposlenima	19.947,88		2.180,00	10,93	0,00
322	Rashodi za materijal i energiju	3.691.625,69	7.292.913,00	3.512.241,05	95,14	48,16
3221	Uredski materijal i ostali materijalni rashodi	330.255,45		442.103,68	133,87	0,00
3222	Materijal i sirovine	1.146.527,24		1.214.212,60	105,90	0,00
3223	Energija	2.068.011,07		1.584.259,93	76,61	0,00
3224	Materijal i dijelovi za tekuće i investicijsko održavanje	64.282,93		83.430,88	129,79	0,00
3225	Sitni inventar i auto gume	76.375,75		79.439,88	104,01	0,00

3227	Službena, radna i zaštitna odjeća i obuća	6.173,25		108.794,08	1.762,35	0,00
323	Rashodi za usluge	8.202.525,66	19.757.223,00	8.015.559,84	97,72	40,57
3231	Usluge telefona, pošte i prijevoza	674.081,75		597.261,50	88,60	0,00
3232	Usluge tekućeg i investicijskog održavanja	3.509.082,39		3.070.764,37	87,51	0,00
3233	Usluge promidžbe i informiranja	211.326,90		225.575,72	106,74	0,00
3234	Komunalne usluge	2.200.278,42		2.190.598,72	99,56	0,00
3235	Zakupnine i najamnine	239.592,70		222.117,55	92,71	0,00
3236	Zdravstvene i veterinarske usluge	103.369,41		81.642,50	78,98	0,00
3237	Intelektualne i osobne usluge	787.452,33		992.024,23	125,98	0,00
3238	Računalne usluge	320.964,18		306.744,76	95,57	0,00
3239	Ostale usluge	156.377,58		328.830,49	210,28	0,00
324	Naknade troškova osobama izvan radnog odnosa	58.806,35	406.815,00	138.655,37	235,78	34,08
3241	Naknade troškova osobama izvan radnog odnosa	58.806,35		138.655,37	235,78	0,00
329	Ostali nespomenuti rashodi poslovanja	744.239,85	2.352.456,00	872.320,47	117,21	37,08
3291	Naknade za rad predstavničkih i izvršnih tijela, povjerenstava i slično	152.965,14		118.067,15	77,19	0,00
3292	Premije osiguranja	194.281,29		265.097,75	136,45	0,00
3293	Reprezentacija	53.049,72		51.798,66	97,64	0,00
3294	Članarine i norme	42.198,21		96.658,38	229,06	0,00
3295	Pristojbe i naknade	19.912,25		30.242,73	151,88	0,00
3296	Troškovi sudskih postupaka	0,00		2.153,13	0,00	0,00
3299	Ostali nespomenuti rashodi poslovanja	281.833,24		308.302,67	109,39	0,00
34	Financijski rashodi	295.412,88	1.004.245,00	190.391,42	64,45	18,96
342	Kamate za primljene kredite i zajmove	172.974,52	520.000,00	94.762,09	54,78	18,22
3423	Kamate za primljene kredite i zajmove od kreditnih i ostalih financijskih institucija izvan javnog s	172.974,52		94.762,09	54,78	0,00
343	Ostali financijski rashodi	122.438,36	484.245,00	95.629,33	78,10	19,75
3431	Bankarske usluge i usluge platnog prometa	55.129,77		59.859,16	108,58	0,00
3432	Negativne tečajne razlike i razlike zbog primjene valutne klauzule	32.590,74		23.128,34	70,97	0,00

3433	Zatezne kamate	1.029,89		799,73	77,65	0,00
3434	Ostali nespomenuti financijski rashodi	33.687,96		11.842,10	35,15	0,00
35	Subvencije	173.061,93	798.400,00	301.337,34	174,12	37,74
352	Subvencije trgovačkim društvima, poljoprivrednicima i obrtnicima izvan javnog sektora	173.061,93	798.400,00	301.337,34	174,12	37,74
3522	Subvencije trgovačkim društvima izvan javnog sektora	173.061,93		301.337,34	174,12	0,00
3523	Subvencije poljoprivrednicima i obrtnicima	0,00		0,00	0,00	0,00
36	Pomoći dane u inozemstvo i unutar općeg proračuna	318.976,53	1.578.000,00	427.432,02	134,00	27,09
363	Pomoći unutar općeg proračuna	92.942,70	1.001.000,00	169.098,19	181,94	16,89
3631	Tekuće pomoći unutar općeg proračuna	0,00		76.155,49	0,00	0,00
3632	Kapitalne pomoći unutar općeg proračuna	92.942,70		92.942,70	100,00	0,00
366	Pomoći proračunskim korisnicima drugih proračuna	226.033,83	577.000,00	258.333,83	114,29	44,77
3661	Tekuće pomoći proračunskim korisnicima drugih proračuna	226.033,83		258.333,83	114,29	0,00
3662	Kapitalne pomoći proračunskim korisnicima drugih proračuna	0,00		0,00	0,00	0,00
37	Naknade građanima i kućanstvima na temelju osiguranja i druge naknade	2.140.475,33	3.902.000,00	1.813.300,18	84,71	46,47
372	Ostale naknade građanima i kućanstvima iz proračuna	2.140.475,33	3.902.000,00	1.813.300,18	84,71	46,47
3721	Naknade građanima i kućanstvima u novcu	1.348.142,52		1.018.931,30	75,58	0,00
3722	Naknade građanima i kućanstvima u naravi	792.332,81		794.368,88	100,26	0,00
38	Ostali rashodi	3.022.417,77	6.691.455,00	3.112.557,31	102,98	46,52
381	Tekuće donacije	2.236.390,56	4.156.667,00	1.956.516,85	87,49	47,07
3811	Tekuće donacije u novcu	2.236.390,56		1.956.516,85	87,49	0,00
382	Kapitalne donacije	59.831,00	0,00	0,00	0,00	0,00
3821	Kapitalne donacije neprofitnim organizacijama	59.831,00		0,00	0,00	0,00
383	Kazne, penali i naknade štete	0,00	30.000,00	0,00	0,00	0,00
3834	Ugovorene kazne i ostale naknade šteta	0,00		0,00	0,00	0,00
386	Kapitalne pomoći	726.196,21	2.504.788,00	1.156.040,46	159,19	46,15
3861	Kapitalne pomoći kreditnim i ostalim financijskim institucijama te trgovačkim društvima u javnom sek	726.196,21		1.156.040,46	159,19	0,00

Rashodi za nabavu nefinancijske imovine		1.287.900,34	33.346.477,00	2.585.683,97	200,77	7,75
41	Rashodi za nabavu neproizvedene dugotrajne imovine	18.031,67	1.540.000,00	927.172,51	5.141,91	60,21
411	Materijalna imovina - prirodna bogatstva	18.031,67	1.540.000,00	927.172,51	5.141,91	60,21
4111	Zemljište	18.031,67		927.172,51	5.141,91	0,00
42	Rashodi za nabavu proizvedene dugotrajne imovine	1.269.868,67	31.806.477,00	1.658.511,46	130,60	5,21
421	Građevinski objekti	710.160,01	24.199.199,00	227.878,15	32,09	0,94
4211	Stambeni objekti	0,00		0,00	0,00	0,00
4212	Poslovni objekti	0,00		0,00	0,00	0,00
4213	Ceste, željeznice i ostali prometni objekti	299.965,57		99.580,46	33,20	0,00
4214	Ostali građevinski objekti	410.194,44		128.297,69	31,28	0,00
422	Postrojenja i oprema	225.807,98	1.734.091,00	183.298,10	81,17	10,57
4221	Uredska oprema i namještaj	67.232,65		70.535,33	104,91	0,00
4222	Komunikacijska oprema	0,00		0,00	0,00	0,00
4223	Oprema za održavanje i zaštitu	0,00		6.500,00	0,00	0,00
4226	Sportska i glazbena oprema	51.723,82		72.399,97	139,97	0,00
4227	Uređaji, strojevi i oprema za ostale namjene	106.851,51		33.862,80	31,69	0,00
423	Prijevozna sredstva	119.610,50	148.000,00	0,00	0,00	0,00
4231	Prijevozna sredstva u cestovnom prometu	119.610,50		0,00	0,00	0,00
424	Knjige, umjetnička djela i ostale izložbene vrijednosti	73.646,97	162.027,00	75.000,07	101,84	46,29
4241	Knjige	73.646,97		75.000,07	101,84	0,00
4243	Muzejski izložci i predmeti prirodnih rijetkosti	0,00		0,00	0,00	0,00
426	Nematerijalna proizvedena imovina	140.643,21	5.563.160,00	1.172.335,14	833,55	21,07
4262	Ulaganja u računalne programe	7.366,96		0,00	0,00	0,00
4263	Umjetnička, literarna i znanstvena djela	0,00		123.124,98	0,00	0,00
4264	Ostala nematerijalna proizvedena imovina	133.276,25		1.049.210,16	787,24	0,00

B. RAČUN ZADUŽIVANJA/FINANCIRANJA						
Primici od financijske imovine i zaduživanja		0,00	14.000.000,00	0,00	0,00	0,00
84	Primici od zaduživanja	0,00	14.000.000,00	0,00	0,00	0,00
844	Primljeni krediti i zajmovi od kreditnih i ostalih financijskih institucija izvan javnog sektora	0,00	14.000.000,00	0,00	0,00	0,00
8443	Primljeni krediti od tuzemnih kreditnih institucija izvan javnog sektora	0,00		0,00	0,00	0,00
Izdaci za financijsku imovinu i otplate zajmova		778.509,74	1.560.000,00	778.509,76	100,00	49,90
54	Izdaci za otplatu glavnice primljenih kredita i zajmova	778.509,74	1.560.000,00	778.509,76	100,00	49,90
544	Otplata glavnice primljenih kredita i zajmova od kreditnih i ostalih financijskih institucija izvan	778.509,74	1.560.000,00	778.509,76	100,00	49,90
5443	Otplata glavnice primljenih kredita od tuzemnih kreditnih institucija izvan javnog sektora	778.509,74		778.509,76	100,00	0,00
C. RASPOLOŽIVA SREDSTAVA IZ PRETHODNIH GODINA (VIŠAK PRIHODA I REZERVIRANJA)						
Vlastiti izvori		4.237.893,18	3.867.935,00	3.859.878,58	91,08	99,79
92	Rezultat poslovanja	4.237.893,18	3.867.935,00	3.859.878,58	91,08	99,79
922	Višak/manjak prihoda	4.237.893,18	3.867.935,00	3.859.878,58	91,08	99,79
9221	Višak prihoda	4.743.074,96		4.401.446,37	92,80	0,00
9222	Manjak prihoda	-505.181,78		-541.567,79	0,00	0,00

**Analitički prikaz Računa financiranja kao pregled ostvarenih primitaka i izvršenih izdataka
po pojedinačnom zajmu, kreditu i vrijednosnom papiru**

Izvršenje 01-06 2016.

812120	Primici od financijske imovine	0
8	Ukupno primici	0,00
532120	Dionice i udjeli u glavnicu trgovačkih društva u javnom sektoru	0
544321	Otplata glavnice Privredna banka Zagreb- part.kred.5110118007	486.780,94
544324	Obveze za zajmove tuzemnim bankama- Privredna banka Zagreb- partija kredita 5110138520	291.728,80
5	Ukupni izdaci	778.509,74

GRAD LABIN

OIB: 19041331726

Izveštaj o izvršenju proračuna za razdoblje od: 01.01.2016. do 30.06.2016.

1.2. Izvršenje posebnog dijela Proračuna

1.2.1. Organizacijska klasifikacija

Račun iz rač. plana	Opis	Izvorni plan 2016.(1)	Izvršenje 2016.(2)	Indeks (2/1)
UKUPNO PRIHODI / PRIMICI		101.089.144,00	40.325.275,49	39,89
RAZDJEL 000	PRIHODI I PRIMICI	101.089.144,00	40.325.275,49	39,89
GLAVA 00001	NENAMJENSKI PRIHODI	31.723.285,00	16.649.886,40	52,48
GLAVA 00002	NAMJENSKI PRIHODI	43.116.064,00	15.659.335,83	36,32
GLAVA 00003	NAMJENSKI PRIMICI OD ZADUŽIVANJA	14.000.000,00	0,00	0,00
GLAVA 00004	RASPOLOŽIVA SREDSTVA IZ PRIJAŠNJIH GODINA	3.682.420,00	3.682.417,76	100,00
GLAVA 00005	VLASTITI I OSTALI PRIHODI PRORAČUNSKIH KORISNIKA	8.381.860,00	4.156.174,68	49,59
GLAVA 00009	RASPOLOŽIVA SREDSTVA IZ PRIJAŠNJIH GODINA-PROR.KORIS.	185.515,00	177.460,82	95,66
UKUPNO RASHODI / IZDACI		101.089.144,00	32.021.941,96	31,68
RAZDJEL 100	UPRAVNI ODJEL ZA POSLOVE GRADONAČELNIKA I GRADSKO VIJEĆE	8.468.700,00	2.973.552,05	35,11
GLAVA 10001	UPRAVNI ODJEL ZA POSLOVE GRADONAČELNIKA I GRADSKO VIJEĆE	4.200.112,00	1.242.346,93	29,58
GLAVA 10002	USTANOVE U KULTURI	4.098.588,00	1.649.247,22	40,24

GLAVA 10003	VIJEĆA NACIONALNIH MANJINA	170.000,00	81.957,90	48,21
RAZDJEL 200	UPRAVNI ODJEL ZA PRORAČUN, FINACIJE I DRUŠTVENE DJELATNOSTI	36.782.661,00	16.487.788,64	44,82
GLAVA 20001	UPRAVNI ODJEL ZA PRORAČUN, FINACIJE I DRUŠTVENE DJELATNOSTI	13.803.695,00	6.170.165,95	44,70
GLAVA 20002	VATROGASNE POSTROJBE	4.888.971,00	2.214.781,31	45,30
GLAVA 20003	PREDŠKOLSKI ODGOJ	11.598.718,00	5.332.853,10	45,98
GLAVA 20004	USTANOVE ŠKOLSTVA	6.491.277,00	2.769.988,28	42,67
RAZDJEL 400	UPRAVNI ODJEL ZA SAMOUPRAVU I OPĆE POSLOVE	6.706.640,00	3.094.160,45	46,14
GLAVA 40001	UPRAVNI ODJEL ZA SAMOUPRAVU I OPĆE POSLOVE	6.706.640,00	3.094.160,45	46,14
RAZDJEL 500	UPRAVNI ODJEL ZA PROSTORNO PLANIRANJE	36.239.648,00	3.771.900,08	10,41
GLAVA 50001	UPRAVNI ODJEL ZA PROSTORNO PLANIRANJE	36.239.648,00	3.771.900,08	10,41
RAZDJEL 600	UPRAVNI ODJEL ZA KOMUNALNE DJELATNOSTI	12.891.495,00	5.694.540,74	44,17
GLAVA 60001	UPRAVNI ODJEL ZA KOMUNALNE DJELATNOSTI	12.891.495,00	5.694.540,74	44,17

GRAD LABIN

OIB: 19041331726

Izveštaj o izvršenju proračuna za razdoblje od: 01.01.2016 do: 30.06.2016

1.2.2. Izvršenje posebnog dijela Proračuna po ekonomskoj klasifikaciji

Račun iz rač. plana	Opis	Izvorni plan 2016.(1)	Izvršenje 2016.(2)	Indeks (2/1)
UKUPNO PRIHODI / PRIMICI		101.089.144,00	40.325.275,49	39,89
RAZDJEL 000 PRIHODI I PRIMICI		101.089.144,00	40.325.275,49	39,89
GLAVA 00001 NENAMJENSKI PRIHODI		31.723.285,00	16.649.886,40	52,48
611	Porez i prirez na dohodak	16.002.205,00	9.492.467,23	59,32
6111	Porez i prirez na dohodak od nesamostalnog rada		6.278.290,79	0,00
6112	Porez i prirez na dohodak od samostalnih djelatnosti		1.409.775,42	0,00
6113	Porez i prirez na dohodak od imovine i imovinskih prava		419.884,76	0,00
6114	Porez i prirez na dohodak od kapitala		544.053,25	0,00
6116	Porez i prirez na dohodak utvrđen u postupku nadzora za prethodne godine		5.207,92	0,00
6117	Povrat poreza i prireza na dohodak po godišnjoj prijavi		835.255,09	0,00
613	Porezi na imovinu	1.650.000,00	777.394,00	47,11
6131	Stalni porezi na nepokretnu imovinu (zemlju, zgrade, kuće i ostalo)		777.394,00	0,00
614	Porezi na robu i usluge	2.100.000,00	512.841,44	24,42
6142	Porez na promet		251.537,36	0,00
6145	Porezi na korištenje dobara ili izvođenje aktivnosti		261.304,08	0,00
616	Ostali prihodi od poreza	50.000,00	32.297,11	64,59
6162	Ostali prihodi od poreza koje plaćaju fizičke osobe		32.297,11	0,00
635	Pomoći izravnjanja za decentralizirane funkcije	22.300,00	22.300,83	100,00
6351	Tekuće pomoći izravnjanja za decentralizirane funkcije		22.300,83	0,00

636	Pomoći proračunskim korisnicima iz proračuna koji im nije nadležan	223.000,00	223.154,98	100,07
6361	Tekuće pomoći proračunskim korisnicima iz proračuna koji im nije nadležan		223.154,98	0,00
641	Prihodi od financijske imovine	161.000,00	33.351,25	20,72
6413	Kamate na oročena sredstva i depozite po viđenju		16.363,91	0,00
6414	Prihodi od zateznih kamata		9.704,93	0,00
6416	Prihodi od dividendi		972,00	0,00
6419	Ostali prihodi od financijske imovine		6.310,41	0,00
642	Prihodi od nefinancijske imovine	9.997.000,00	4.570.791,92	45,72
6421	Naknade za koncesije		654.991,12	0,00
6422	Prihodi od zakupa i iznajmljivanja imovine		1.866.759,86	0,00
6423	Naknada za korištenje nefinancijske imovine		2.049.040,94	0,00
651	Upravne i administrativne pristojbe	560.000,00	367.257,82	65,58
6512	Županijske, gradske i općinske pristojbe i naknade		232.232,00	0,00
6513	Ostale upravne pristojbe i naknade		135.025,82	0,00
652	Prihodi po posebnim propisima	653.500,00	525.723,80	80,45
6524	Doprinosi za šume		0,00	0,00
6526	Ostali nespomenuti prihodi		525.723,80	0,00
661	Prihodi od prodaje proizvoda i robe te pruženih usluga	56.000,00	22.560,00	40,29
6615	Prihodi od pruženih usluga		22.560,00	0,00
663	Donacije od pravnih i fizičkih osoba izvan općeg proračuna	28.280,00	0,00	0,00
6631	Tekuće donacije		0,00	0,00
681	Kazne i upravne mjere	220.000,00	69.746,02	31,70
6815	Kazne za prometne i ostale prekršaje u nadležnosti MUP-a		68.611,32	0,00
6819	Ostale kazne		1.134,70	0,00
GLAVA 00002 NAMJENSKI PRIHODI		43.116.064,00	15.659.335,83	36,32
611	Porez i prirez na dohodak	6.246.795,00	3.032.050,61	48,54
6111	Porez i prirez na dohodak od nesamostalnog rada		3.032.050,61	0,00

632	Pomoći od međunarodnih organizacija te institucija i tijela EU	191.726,00	93.906,05	48,98
6323	Tekuće pomoći od institucija i tijela EU		93.906,05	0,00
633	Pomoći proračunu iz drugih proračuna	3.628.256,00	810.967,05	22,35
6331	Tekuće pomoći proračunu iz drugih proračuna		810.967,05	0,00
6332	Kapitalne pomoći proračunu iz drugih proračuna		0,00	0,00
634	Pomoći od izvanproračunskih korisnika	1.464.521,00	752.144,46	51,36
6341	Tekuće pomoći od izvanproračunskih korisnika		51.357,06	0,00
6342	Kapitalne pomoći od izvanproračunskih korisnika		700.787,40	0,00
635	Pomoći izravnjanja za decentralizirane funkcije	3.203.469,00	1.248.487,00	38,97
6351	Tekuće pomoći izravnjanja za decentralizirane funkcije		1.248.487,00	0,00
6352	Kapitalne pomoći izravnjanja za decentralizirane funkcije		0,00	0,00
636	Pomoći proračunskim korisnicima iz proračuna koji im nije nadležan	4.453.596,00	2.001.038,50	44,93
6361	Tekuće pomoći proračunskim korisnicima iz proračuna koji im nije nadležan		1.932.238,50	0,00
6362	Kapitalne pomoći proračunskim korisnicima iz proračuna koji im nije nadležan		68.800,00	0,00
638	Pomoći iz državnog proračuna temeljem prijenosa EU sredstava	295.195,00	0,00	0,00
6382	Kapitalne pomoći iz državnog proračuna temeljem prijenosa EU sredstava		0,00	0,00
642	Prihodi od nefinancijske imovine	610.000,00	345.902,86	56,71
6421	Naknade za koncesije		247.199,50	0,00
6423	Naknada za korištenje nefinancijske imovine		2.521,76	0,00
6429	Ostali prihodi od nefinancijske imovine		96.181,60	0,00
651	Upravne i administrativne pristojbe	1.200.000,00	39.268,81	3,27
6514	Ostale pristojbe i naknade		39.268,81	0,00
652	Prihodi po posebnim propisima	860.000,00	254.597,52	29,60
6522	Prihodi vodnog gospodarstva		30.424,20	0,00

6526	Ostali nespomenuti prihodi		224.173,32	0,00
653	Komunalni doprinosi i naknade	14.244.006,00	5.432.070,07	38,14
6531	Komunalni doprinosi		1.395.510,66	0,00
6532	Komunalne naknade		4.036.559,41	0,00
6533	Naknade za priključak		0,00	0,00
663	Donacije od pravnih i fizičkih osoba izvan općeg proračuna	1.379.500,00	1.025.374,78	74,33
6631	Tekuće donacije		341.000,00	0,00
6632	Kapitalne donacije		684.374,78	0,00
711	Prihodi od prodaje materijalne imovine - prirodnih bogatstava	150.000,00	23.400,00	15,60
7111	Zemljište		23.400,00	0,00
721	Prihodi od prodaje građevinskih objekata	5.189.000,00	600.128,12	11,57
7211	Stambeni objekti		600.128,12	0,00
7212	Poslovni objekti		0,00	0,00
7214	Ostali građevinski objekti		0,00	0,00
GLAVA 00003	NAMJENSKI PRIMICI OD ZADUŽIVANJA	14.000.000,00	0,00	0,00
844	Primljeni krediti i zajmovi od kreditnih i ostalih financijskih institucija izvan javnog sektora	14.000.000,00	0,00	0,00
8443	Primljeni krediti od tuzemnih kreditnih institucija izvan javnog sektora		0,00	0,00
GLAVA 00004	RASPOLOŽIVA SREDSTVA IZ PRIJAŠNJIH GODINA	3.682.420,00	3.682.417,76	100,00
922	Višak/manjak prihoda	3.682.420,00	3.682.417,76	100,00
9221	Višak prihoda		3.800.143,45	0,00
9222	Manjak prihoda		-117.725,69	0,00
GLAVA 00005	VLASTITI I OSTALI PRIHODI PRORAČUNSKIH KORISNIKA	8.381.860,00	4.156.174,68	49,59
652	Prihodi po posebnim propisima	6.098.100,00	3.192.444,32	52,35
6526	Ostali nespomenuti prihodi		3.192.444,32	0,00
661	Prihodi od prodaje proizvoda i robe te pruženih usluga	2.038.460,00	880.805,41	43,21
6614	Prihodi od prodaje proizvoda i robe		3.812,00	0,00
6615	Prihodi od pruženih usluga		876.993,41	0,00

663	Donacije od pravnih i fizičkih osoba izvan općeg proračuna	243.500,00	81.313,68	33,39
6631	Tekuće donacije		81.313,68	0,00
6632	Kapitalne donacije		0,00	0,00
721	Prihodi od prodaje građevinskih objekata	1.800,00	1.611,27	89,52
7211	Stambeni objekti		1.611,27	0,00
GLAVA 00009	RASPOLOŽIVA SREDSTVA IZ PRIJAŠNJIH GODINA-PROR.KORIS.	185.515,00	177.460,82	95,66
922	Višak/manjak prihoda	185.515,00	177.460,82	95,66
9221	Višak prihoda		601.302,92	0,00
9222	Manjak prihoda		-423.842,10	0,00
UKUPNO RASHODI / IZDACI		101.089.144,00	32.021.941,96	31,68
RAZDJEL 100	UPRAVNI ODJEL ZA POSLOVE GRADONAČELNIKA I GRADSKO VIJEĆE	8.468.700,00	2.973.552,05	35,11
GLAVA 10001	UPRAVNI ODJEL ZA POSLOVE GRADONAČELNIKA I GRADSKO VIJEĆE	4.200.112,00	1.242.346,93	29,58
311	Plaće (Bruto)	77.940,00	0,00	0,00
3111	Plaće za redovan rad		0,00	0,00
313	Doprinosi na plaće	13.405,00	0,00	0,00
3132	Doprinosi za obvezno zdravstveno osiguranje		0,00	0,00
3133	Doprinosi za obvezno osiguranje u slučaju nezaposlenosti		0,00	0,00
321	Naknade troškova zaposlenima	40.000,00	24.600,73	61,50
3211	Službena putovanja		24.600,73	0,00
322	Rashodi za materijal i energiju	7.200,00	598,04	8,31
3221	Uredski materijal i ostali materijalni rashodi		0,00	0,00
3223	Energija		598,04	0,00
323	Rashodi za usluge	1.839.700,00	458.064,69	24,90
3231	Usluge telefona, pošte i prijevoza		10.507,65	0,00
3232	Usluge tekućeg i investicijskog održavanja		3.193,18	0,00
3233	Usluge promidžbe i informiranja		190.490,70	0,00
3234	Komunalne usluge		5.627,20	0,00
3235	Zakupnine i najamnine		8.195,76	0,00
3237	Intelektualne i osobne usluge		219.968,45	0,00
3239	Ostale usluge		20.081,75	0,00

324	Naknade troškova osobama izvan radnog odnosa	32.200,00	11.963,42	37,15
3241	Naknade troškova osobama izvan radnog odnosa		11.963,42	0,00
329	Ostali nespomenuti rashodi poslovanja	1.236.200,00	450.915,71	36,48
3291	Naknade za rad predstavničkih i izvršnih tijela, povjerenstava i slično		118.067,15	0,00
3292	Premije osiguranja		41.318,99	0,00
3293	Reprezentacija		27.872,90	0,00
3294	Članarine i norme		81.818,38	0,00
3299	Ostali nespomenuti rashodi poslovanja		181.838,29	0,00
352	Subvencije trgovačkim društvima, poljoprivrednicima i obrtnicima izvan javnog sektora	428.800,00	116.537,34	27,18
3522	Subvencije trgovačkim društvima izvan javnog sektora		116.537,34	0,00
3523	Subvencije poljoprivrednicima i obrtnicima		0,00	0,00
381	Tekuće donacije	524.667,00	179.667,00	34,24
3811	Tekuće donacije u novcu		179.667,00	0,00
GLAVA 10002	USTANOVE U KULTURI	4.098.588,00	1.649.247,22	40,24
311	Plaće (Bruto)	1.796.950,00	812.215,10	45,20
3111	Plaće za redovan rad		812.215,10	0,00
312	Ostali rashodi za zaposlene	81.400,00	10.500,00	12,90
3121	Ostali rashodi za zaposlene		10.500,00	0,00
313	Doprinosi na plaće	310.050,00	139.701,10	45,06
3132	Doprinosi za obvezno zdravstveno osiguranje		125.893,39	0,00
3133	Doprinosi za obvezno osiguranje u slučaju nezaposlenosti		13.807,71	0,00
321	Naknade troškova zaposlenima	97.000,00	38.381,50	39,57
3211	Službena putovanja		4.552,00	0,00
3212	Naknade za prijevoz, za rad na terenu i odvojeni život		28.617,00	0,00
3213	Stručno usavršavanje zaposlenika		3.672,50	0,00
3214	Ostale naknade troškova zaposlenima		1.540,00	0,00
322	Rashodi za materijal i energiju	443.700,00	185.322,07	41,77
3221	Uredski materijal i ostali materijalni rashodi		31.911,65	0,00

3222	Materijal i sirovine		654,00	0,00
3223	Energija		143.046,00	0,00
3224	Materijal i dijelovi za tekuće i investicijsko održavanje		4.888,44	0,00
3225	Sitni inventar i auto gume		4.821,98	0,00
323	Rashodi za usluge	855.500,00	339.650,25	39,70
3231	Usluge telefona, pošte i prijevoza		22.922,18	0,00
3232	Usluge tekućeg i investicijskog održavanja		30.946,37	0,00
3233	Usluge promidžbe i informiranja		3.150,00	0,00
3234	Komunalne usluge		21.630,81	0,00
3235	Zakupnine i najamnine		82.588,17	0,00
3236	Zdravstvene i veterinarske usluge		5.000,00	0,00
3237	Intelektualne i osobne usluge		120.060,97	0,00
3238	Računalne usluge		16.309,29	0,00
3239	Ostale usluge		37.042,46	0,00
324	Naknade troškova osobama izvan radnog odnosa	90.995,00	17.131,29	18,83
3241	Naknade troškova osobama izvan radnog odnosa		17.131,29	0,00
329	Ostali nespomenuti rashodi poslovanja	106.800,00	28.742,17	26,91
3292	Premije osiguranja		10.900,17	0,00
3293	Reprezentacija		4.790,73	0,00
3294	Članarine i norme		3.790,00	0,00
3299	Ostali nespomenuti rashodi poslovanja		9.261,27	0,00
343	Ostali financijski rashodi	28.000,00	12.757,39	45,56
3431	Bankarske usluge i usluge platnog prometa		12.757,39	0,00
422	Postrojenja i oprema	123.166,00	2.959,20	2,40
4221	Uredska oprema i namještaj		2.959,20	0,00
4227	Uređaji, strojevi i oprema za ostale namjene		0,00	0,00
423	Prijevozna sredstva	18.000,00	0,00	0,00
4231	Prijevozna sredstva u cestovnom prometu		0,00	0,00
424	Knjige, umjetnička djela i ostale izložbene vrijednosti	147.027,00	61.887,15	42,09
4241	Knjige		61.887,15	0,00

4243	Muzejski izložci i predmeti prirodnih rijetkosti		0,00	0,00
GLAVA 10003	VIJEĆA NACIONALNIH MANJINA	170.000,00	81.957,90	48,21
322	Rashodi za materijal i energiju	6.350,00	1.432,50	22,56
3221	Uredski materijal i ostali materijalni rashodi		0,00	0,00
3223	Energija		1.432,50	0,00
323	Rashodi za usluge	101.050,00	57.163,28	56,57
3231	Usluge telefona, pošte i prijevoza		21.004,40	0,00
3233	Usluge promidžbe i informiranja		750,00	0,00
3234	Komunalne usluge		2.645,13	0,00
3235	Zakupnine i najamnine		7.187,50	0,00
3237	Intelektualne i osobne usluge		0,00	0,00
3239	Ostale usluge		25.576,25	0,00
324	Naknade troškova osobama izvan radnog odnosa	11.500,00	4.224,56	36,74
3241	Naknade troškova osobama izvan radnog odnosa		4.224,56	0,00
329	Ostali nespomenuti rashodi poslovanja	51.100,00	19.137,56	37,45
3292	Premije osiguranja		0,00	0,00
3293	Reprezentacija		10.687,00	0,00
3299	Ostali nespomenuti rashodi poslovanja		8.450,56	0,00
RAZDJEL 200	UPRAVNI ODJEL ZA PRORAČUN, FINACIJE I DRUŠTVENE DJELATNOSTI	36.782.661,00	16.487.788,64	44,82
GLAVA 20001	UPRAVNI ODJEL ZA PRORAČUN, FINACIJE I DRUŠTVENE DJELATNOSTI	13.803.695,00	6.170.165,95	44,70
311	Plaće (Bruto)	5.000.000,00	2.190.754,20	43,82
3111	Plaće za redovan rad		2.190.754,20	0,00
312	Ostali rashodi za zaposlene	256.000,00	47.398,65	18,52
3121	Ostali rashodi za zaposlene		47.398,65	0,00
313	Doprinosi na plaće	860.000,00	376.782,84	43,81
3132	Doprinosi za obvezno zdravstveno osiguranje		339.542,59	0,00
3133	Doprinosi za obvezno osiguranje u slučaju nezaposlenosti		37.240,25	0,00
321	Naknade troškova zaposlenima	120.000,00	44.172,72	36,81
3212	Naknade za prijevoz, za rad na terenu i odvojeni život		44.172,72	0,00
323	Rashodi za usluge	96.000,00	47.169,60	49,14

3237	Intelektualne i osobne usluge		47.169,60	0,00
324	Naknade troškova osobama izvan radnog odnosa	82.000,00	19.956,01	24,34
3241	Naknade troškova osobama izvan radnog odnosa		19.956,01	0,00
329	Ostali nespomenuti rashodi poslovanja	302.000,00	179.012,56	59,28
3292	Premije osiguranja		134.561,91	0,00
3295	Pristojbe i naknade		15.878,99	0,00
3299	Ostali nespomenuti rashodi poslovanja		28.571,66	0,00
342	Kamate za primljene kredite i zajmove	520.000,00	94.762,09	18,22
	Kamate za primljene kredite i zajmove od kreditnih i ostalih finansijskih institucija izvan javnog s			
3423			94.762,09	0,00
343	Ostali finansijski rashodi	453.095,00	81.892,18	18,07
3431	Bankarske usluge i usluge platnog prometa		46.323,89	0,00
3432	Negativne tečajne razlike i razlike zbog primjene valutne klauzule		23.128,34	0,00
3433	Zatezne kamate		597,85	0,00
3434	Ostali nespomenuti finansijski rashodi		11.842,10	0,00
352	Subvencije trgovačkim društvima, poljoprivrednicima i obrtnicima izvan javnog sektora	369.600,00	184.800,00	50,00
3522	Subvencije trgovačkim društvima izvan javnog sektora		184.800,00	0,00
363	Pomoći unutar općeg proračuna	95.000,00	76.155,49	80,16
3631	Tekuće pomoći unutar općeg proračuna		76.155,49	0,00
366	Pomoći proračunskim korisnicima drugih proračuna	7.000,00	6.500,00	92,86
3661	Tekuće pomoći proračunskim korisnicima drugih proračuna		6.500,00	0,00
372	Ostale naknade građanima i kućanstvima iz proračuna	1.135.000,00	603.450,00	53,17
3721	Naknade građanima i kućanstvima u novcu		603.450,00	0,00
381	Tekuće donacije	2.948.000,00	1.438.849,85	48,81
3811	Tekuće donacije u novcu		1.438.849,85	0,00
544	Otplata glavnice primljenih kredita i zajmova od kreditnih i ostalih finansijskih institucija izvan	1.560.000,00	778.509,76	49,90

5443	Otplata glavnice primljenih kredita od tuzemnih kreditnih institucija izvan javnog sektora		778.509,76	0,00
GLAVA 20002	VATROGASNE POSTROJBE	4.888.971,00	2.214.781,31	45,30
311	Plaće (Bruto)	2.820.975,00	1.349.269,31	47,83
3111	Plaće za redovan rad		1.285.320,21	0,00
3113	Plaće za prekovremeni rad		63.949,10	0,00
312	Ostali rashodi za zaposlene	180.000,00	105.158,38	58,42
3121	Ostali rashodi za zaposlene		105.158,38	0,00
313	Doprinosi na plaće	691.166,00	331.138,94	47,91
3131	Doprinosi za mirovinsko osiguranje		99.064,32	0,00
3132	Doprinosi za obvezno zdravstveno osiguranje		209.136,94	0,00
3133	Doprinosi za obvezno osiguranje u slučaju nezaposlenosti		22.937,68	0,00
321	Naknade troškova zaposlenima	275.370,00	129.193,93	46,92
3211	Službena putovanja		3.504,93	0,00
3212	Naknade za prijevoz, za rad na terenu i odvojeni život		122.724,00	0,00
3213	Stručno usavršavanje zaposlenika		2.965,00	0,00
322	Rashodi za materijal i energiju	506.200,00	186.413,94	36,83
3221	Uredski materijal i ostali materijalni rashodi		9.069,79	0,00
3222	Materijal i sirovine		0,00	0,00
3223	Energija		53.150,82	0,00
3224	Materijal i dijelovi za tekuće i investicijsko održavanje		19.393,56	0,00
3225	Sitni inventar i auto gume		8.563,83	0,00
3227	Službena, radna i zaštitna odjeća i obuća		96.235,94	0,00
323	Rashodi za usluge	222.099,00	71.929,30	32,39
3231	Usluge telefona, pošte i prijevoza		8.730,61	0,00
3232	Usluge tekućeg i investicijskog održavanja		32.200,31	0,00
3233	Usluge promidžbe i informiranja		2.707,50	0,00
3234	Komunalne usluge		10.906,90	0,00
3235	Zakupnine i najamnine		0,00	0,00
3236	Zdravstvene i veterinarske usluge		1.210,00	0,00

3237	Intelektualne i osobne usluge		0,00	0,00
3238	Računalne usluge		6.731,28	0,00
3239	Ostale usluge		9.442,70	0,00
329	Ostali nespomenuti rashodi poslovanja	111.549,00	34.763,13	31,16
3292	Premije osiguranja		31.742,72	0,00
3293	Reprezentacija		713,51	0,00
3294	Članarine i norme		200,00	0,00
3295	Pristojbe i naknade		35,00	0,00
3299	Ostali nespomenuti rashodi poslovanja		2.071,90	0,00
343	Ostali financijski rashodi	950,00	414,38	43,62
3431	Bankarske usluge i usluge platnog prometa		412,50	0,00
3433	Zatezne kamate		1,88	0,00
3434	Ostali nespomenuti financijski rashodi		0,00	0,00
422	Postrojenja i oprema	80.662,00	6.500,00	8,06
4221	Uredska oprema i namještaj		0,00	0,00
4222	Komunikacijska oprema		0,00	0,00
4223	Oprema za održavanje i zaštitu		6.500,00	0,00
4227	Uređaji, strojevi i oprema za ostale namjene		0,00	0,00
GLAVA 20003 PREDŠKOLSKI ODGOJ		11.598.718,00	5.332.853,10	45,98
311	Plaće (Bruto)	6.263.800,00	3.046.686,07	48,64
3111	Plaće za redovan rad		3.046.686,07	0,00
312	Ostali rashodi za zaposlene	533.700,00	54.802,77	10,27
3121	Ostali rashodi za zaposlene		54.802,77	0,00
313	Doprinosi na plaće	1.077.740,00	524.030,16	48,62
3132	Doprinosi za obvezno zdravstveno osiguranje		472.236,54	0,00
3133	Doprinosi za obvezno osiguranje u slučaju nezaposlenosti		51.793,62	0,00
321	Naknade troškova zaposlenima	543.500,00	303.210,26	55,79
3211	Službena putovanja		11.271,00	0,00
3212	Naknade za prijevoz, za rad na terenu i odvojeni život		285.200,00	0,00
3213	Stručno usavršavanje zaposlenika		6.739,26	0,00

3214	Ostale naknade troškova zaposlenima		0,00	0,00
322	Rashodi za materijal i energiju	2.070.528,00	1.019.111,46	49,22
3221	Uredski materijal i ostali materijalni rashodi		196.403,03	0,00
3222	Materijal i sirovine		603.668,28	0,00
3223	Energija		176.891,07	0,00
3224	Materijal i dijelovi za tekuće i investicijsko održavanje		32.296,23	0,00
3225	Sitni inventar i auto gume		8.294,85	0,00
3227	Službena, radna i zaštitna odjeća i obuća		1.558,00	0,00
323	Rashodi za usluge	734.500,00	326.424,46	44,44
3231	Usluge telefona, pošte i prijevoza		12.306,95	0,00
3232	Usluge tekućeg i investicijskog održavanja		64.251,78	0,00
3233	Usluge promidžbe i informiranja		3.420,00	0,00
3234	Komunalne usluge		75.745,12	0,00
3235	Zakupnine i najamnine		2.624,17	0,00
3236	Zdravstvene i veterinarske usluge		17.505,00	0,00
3237	Intelektualne i osobne usluge		9.340,57	0,00
3238	Računalne usluge		12.460,44	0,00
3239	Ostale usluge		128.770,43	0,00
324	Naknade troškova osobama izvan radnog odnosa	36.050,00	10.251,99	28,44
3241	Naknade troškova osobama izvan radnog odnosa		10.251,99	0,00
329	Ostali nespomenuti rashodi poslovanja	103.100,00	41.735,93	40,48
3292	Premije osiguranja		28.449,69	0,00
3295	Pristojbe i naknade		12.936,24	0,00
3299	Ostali nespomenuti rashodi poslovanja		350,00	0,00
343	Ostali financijski rashodi	800,00	0,00	0,00
3433	Zatezne kamate		0,00	0,00
422	Postrojenja i oprema	105.000,00	6.600,00	6,29
4227	Uređaji, strojevi i oprema za ostale namjene		6.600,00	0,00
423	Prijevozna sredstva	130.000,00	0,00	0,00
4231	Prijevozna sredstva u cestovnom prometu		0,00	0,00

GLAVA 20004 USTANOVE ŠKOLSTVA		6.491.277,00	2.769.988,28	42,67
311	Plaće (Bruto)	843.164,00	458.314,20	54,36
3111	Plaće za redovan rad		458.314,20	0,00
3113	Plaće za prekovremeni rad		0,00	0,00
312	Ostali rashodi za zaposlene	12.800,00	2.856,99	22,32
3121	Ostali rashodi za zaposlene		2.856,99	0,00
313	Doprinosi na plaće	145.206,00	78.830,09	54,29
3132	Doprinosi za obvezno zdravstveno osiguranje		71.038,72	0,00
3133	Doprinosi za obvezno osiguranje u slučaju nezaposlenosti		7.791,37	0,00
321	Naknade troškova zaposlenima	184.494,00	117.823,50	63,86
3211	Službena putovanja		94.595,25	0,00
3212	Naknade za prijevoz, za rad na terenu i odvojeni život		6.503,25	0,00
3213	Stručno usavršavanje zaposlenika		16.325,00	0,00
3214	Ostale naknade troškova zaposlenima		400,00	0,00
322	Rashodi za materijal i energiju	2.197.935,00	1.069.626,23	48,67
3221	Uredski materijal i ostali materijalni rashodi		136.043,80	0,00
3222	Materijal i sirovine		609.138,55	0,00
3223	Energija		281.732,77	0,00
3224	Materijal i dijelovi za tekuće i investicijsko održavanje		18.542,40	0,00
3225	Sitni inventar i auto gume		17.284,57	0,00
3227	Službena, radna i zaštitna odjeća i obuća		6.884,14	0,00
323	Rashodi za usluge	1.798.739,00	745.374,08	41,44
3231	Usluge telefona, pošte i prijevoza		416.337,08	0,00
3232	Usluge tekućeg i investicijskog održavanja		92.226,05	0,00
3233	Usluge promidžbe i informiranja		9.860,50	0,00
3234	Komunalne usluge		93.793,71	0,00
3235	Zakupnine i najamnine		31.774,45	0,00
3236	Zdravstvene i veterinarske usluge		9.262,50	0,00
3237	Intelektualne i osobne usluge		47.861,00	0,00
3238	Računalne usluge		36.055,15	0,00

3239	Ostale usluge		8.203,64	0,00
324	Naknade troškova osobama izvan radnog odnosa	141.070,00	72.501,10	51,39
3241	Naknade troškova osobama izvan radnog odnosa		72.501,10	0,00
329	Ostali nespomenuti rashodi poslovanja	294.007,00	86.900,64	29,56
3292	Premije osiguranja		18.124,27	0,00
3293	Reprezentacija		6.525,52	0,00
3294	Članarine i norme		3.850,00	0,00
3295	Pristojbe i naknade		1.392,50	0,00
3296	Troškovi sudskih postupaka		2.153,13	0,00
3299	Ostali nespomenuti rashodi poslovanja		54.855,22	0,00
343	Ostali financijski rashodi	1.400,00	565,38	40,38
3431	Bankarske usluge i usluge platnog prometa		365,38	0,00
3433	Zatezne kamate		200,00	0,00
421	Građevinski objekti	362.699,00	0,00	0,00
4212	Poslovni objekti		0,00	0,00
422	Postrojenja i oprema	494.763,00	124.083,15	25,08
4221	Uredska oprema i namještaj		28.429,88	0,00
4223	Oprema za održavanje i zaštitu		0,00	0,00
4226	Sportska i glazbena oprema		72.399,97	0,00
4227	Uređaji, strojevi i oprema za ostale namjene		23.253,30	0,00
424	Knjige, umjetnička djela i ostale izložbene vrijednosti	15.000,00	13.112,92	87,42
4241	Knjige		13.112,92	0,00
RAZDJEL 400 UPRAVNI ODJEL ZA SAMOUPRAVU I OPĆE POSLOVE		6.706.640,00	3.094.160,45	46,14
GLAVA 40001 UPRAVNI ODJEL ZA SAMOUPRAVU I OPĆE POSLOVE		6.706.640,00	3.094.160,45	46,14
321	Naknade troškova zaposlenima	122.000,00	69.508,73	56,97
3211	Službena putovanja		35.828,98	0,00
3213	Stručno usavršavanje zaposlenika		33.439,75	0,00
3214	Ostale naknade troškova zaposlenima		240,00	0,00
322	Rashodi za materijal i energiju	571.000,00	280.114,44	49,06
3221	Uredski materijal i ostali materijalni rashodi		67.750,73	0,00

3222	Materijal i sirovine		751,77	0,00
3223	Energija		158.846,04	0,00
3224	Materijal i dijelovi za tekuće i investicijsko održavanje		8.175,25	0,00
3225	Sitni inventar i auto gume		40.474,65	0,00
3227	Službena, radna i zaštitna odjeća i obuća		4.116,00	0,00
323	Rashodi za usluge	1.692.940,00	867.957,75	51,27
3231	Usluge telefona, pošte i prijevoza		105.452,63	0,00
3232	Usluge tekućeg i investicijskog održavanja		103.253,34	0,00
3233	Usluge promidžbe i informiranja		7.685,27	0,00
3234	Komunalne usluge		33.503,60	0,00
3235	Zakupnine i najamnine		60,00	0,00
3236	Zdravstvene i veterinarske usluge		35.000,00	0,00
3237	Intelektualne i osobne usluge		251.413,55	0,00
3238	Računalne usluge		235.188,60	0,00
3239	Ostale usluge		96.400,76	0,00
324	Naknade troškova osobama izvan radnog odnosa	13.000,00	2.627,00	20,21
3241	Naknade troškova osobama izvan radnog odnosa		2.627,00	0,00
329	Ostali nespomenuti rashodi poslovanja	147.700,00	31.112,77	21,06
3293	Reprezentacija		1.209,00	0,00
3294	Članarine i norme		7.000,00	0,00
3299	Ostali nespomenuti rashodi poslovanja		22.903,77	0,00
366	Pomoći proračunskim korisnicima drugih proračuna	570.000,00	251.833,83	44,18
3661	Tekuće pomoći proračunskim korisnicima drugih proračuna		251.833,83	0,00
372	Ostale naknade građanima i kućanstvima iz proračuna	2.767.000,00	1.209.850,18	43,72
3721	Naknade građanima i kućanstvima u novcu		415.481,30	0,00
3722	Naknade građanima i kućanstvima u naravi		794.368,88	0,00
381	Tekuće donacije	684.000,00	338.000,00	49,42
3811	Tekuće donacije u novcu		338.000,00	0,00
386	Kapitalne pomoći	0,00	0,00	0,00

3861	Kapitalne pomoći kreditnim i ostalim financijskim institucijama te trgovačkim društvima u javnom sek		0,00	0,00
422	Postrojenja i oprema	133.000,00	43.155,75	32,45
4221	Uredska oprema i namještaj		39.146,25	0,00
4222	Komunikacijska oprema		0,00	0,00
4223	Oprema za održavanje i zaštitu		0,00	0,00
4227	Uređaji, strojevi i oprema za ostale namjene		4.009,50	0,00
426	Nematerijalna proizvedena imovina	6.000,00	0,00	0,00
4262	Ulaganja u računalne programe		0,00	0,00
RAZDJEL 500	UPRAVNI ODJEL ZA PROSTORNO PLANIRANJE	36.239.648,00	3.771.900,08	10,41
GLAVA 50001	UPRAVNI ODJEL ZA PROSTORNO PLANIRANJE	36.239.648,00	3.771.900,08	10,41
311	Plaće (Bruto)	42.600,00	15.866,81	37,25
3111	Plaće za redovan rad		0,00	0,00
3113	Plaće za prekovremeni rad		15.866,81	0,00
312	Ostali rashodi za zaposlene	2.500,00	0,00	0,00
3121	Ostali rashodi za zaposlene		0,00	0,00
313	Doprinosi na plaće	7.400,00	2.756,25	37,25
3132	Doprinosi za obvezno zdravstveno osiguranje		2.483,83	0,00
3133	Doprinosi za obvezno osiguranje u slučaju nezaposlenosti		272,42	0,00
321	Naknade troškova zaposlenima	0,00	0,00	0,00
3212	Naknade za prijevoz, za rad na terenu i odvojeni život		0,00	0,00
323	Rashodi za usluge	1.185.200,00	203.783,06	17,19
3232	Usluge tekućeg i investicijskog održavanja		0,00	0,00
3233	Usluge promidžbe i informiranja		6.496,25	0,00
3237	Intelektualne i osobne usluge		197.286,81	0,00
3239	Ostale usluge		0,00	0,00
363	Pomoći unutar općeg proračuna	906.000,00	92.942,70	10,26
3632	Kapitalne pomoći unutar općeg proračuna		92.942,70	0,00
383	Kazne, penali i naknade štete	30.000,00	0,00	0,00
3834	Ugovorene kazne i ostale naknade šteta		0,00	0,00

386	Kapitalne pomoći	2.504.788,00	1.156.040,46	46,15
3861	Kapitalne pomoći kreditnim i ostalim financijskim institucijama te trgovačkim društvima u javnom sek		1.156.040,46	0,00
411	Materijalna imovina - prirodna bogatstva	1.540.000,00	927.172,51	60,21
4111	Zemljište		927.172,51	0,00
421	Građevinski objekti	23.708.500,00	201.003,15	0,85
4212	Poslovni objekti		0,00	0,00
4213	Ceste, željeznice i ostali prometni objekti		99.580,46	0,00
4214	Ostali građevinski objekti		101.422,69	0,00
422	Postrojenja i oprema	787.500,00	0,00	0,00
4226	Sportska i glazbena oprema		0,00	0,00
4227	Uređaji, strojevi i oprema za ostale namjene		0,00	0,00
426	Nematerijalna proizvedena imovina	5.525.160,00	1.172.335,14	21,22
4263	Umjetnička, literarna i znanstvena djela		123.124,98	0,00
4264	Ostala nematerijalna proizvedena imovina		1.049.210,16	0,00
RAZDJEL 600	UPRAVNI ODJEL ZA KOMUNALNE DJELATNOSTI	12.891.495,00	5.694.540,74	44,17
GLAVA 60001	UPRAVNI ODJEL ZA KOMUNALNE DJELATNOSTI	12.891.495,00	5.694.540,74	44,17
322	Rashodi za materijal i energiju	1.490.000,00	769.622,37	51,65
3221	Uredski materijal i ostali materijalni rashodi		924,68	0,00
3223	Energija		768.562,69	0,00
3224	Materijal i dijelovi za tekuće i investicijsko održavanje		135,00	0,00
323	Rashodi za usluge	11.231.495,00	4.898.043,37	43,61
3232	Usluge tekućeg i investicijskog održavanja		2.744.693,34	0,00
3233	Usluge promidžbe i informiranja		1.015,50	0,00
3234	Komunalne usluge		1.946.746,25	0,00
3235	Zakupnine i najamnine		89.687,50	0,00
3236	Zdravstvene i veterinarske usluge		13.665,00	0,00
3237	Intelektualne i osobne usluge		98.923,28	0,00
3239	Ostale usluge		3.312,50	0,00
363	Pomoći unutar općeg proračuna	0,00	0,00	0,00

3631	Tekuće pomoći unutar općeg proračuna		0,00	0,00
421	Građevinski objekti	128.000,00	26.875,00	21,00
4214	Ostali građevinski objekti		26.875,00	0,00
422	Postrojenja i oprema	10.000,00	0,00	0,00
4227	Uređaji, strojevi i oprema za ostale namjene		0,00	0,00
426	Nematerijalna proizvedena imovina	32.000,00	0,00	0,00
4264	Ostala nematerijalna proizvedena imovina		0,00	0,00

GRAD LABIN

OIB: 19041331726

Izveštaj o izvršenju proračuna za razdoblje od: 01.01.2016 do: 30.06.2016

1.2.3. Izvršenje posebnog dijela Proračuna po programskoj klasifikaciji

Račun iz rač. plana	Opis	Izvorni plan 2016.(1)	Izvršenje 2016.(2)	Indeks (2/1)
UKUPNO PRIHODI / PRIMICI		101.089.144,00	40.325.275,49	39,89
RAZDJEL 000 PRIHODI I PRIMICI		101.089.144,00	40.325.275,49	39,89
GLAVA 00001 NENAMJENSKI PRIHODI		31.723.285,00	16.649.886,40	52,48
611	Porez i prirez na dohodak	16.002.205,00	9.492.467,23	59,32
6111	Porez i prirez na dohodak od nesamostalnog rada		6.278.290,79	0,00
6112	Porez i prirez na dohodak od samostalnih djelatnosti		1.409.775,42	0,00
6113	Porez i prirez na dohodak od imovine i imovinskih prava		419.884,76	0,00
6114	Porez i prirez na dohodak od kapitala		544.053,25	0,00
6116	Porez i prirez na dohodak utvrđen u postupku nadzora za prethodne godine		5.207,92	0,00
6117	Povrat poreza i prireza na dohodak po godišnjoj prijavi		835.255,09	0,00
613	Porezi na imovinu	1.650.000,00	777.394,00	47,11
6131	Stalni porezi na nepokretnu imovinu (zemlju, zgrade, kuće i ostalo)		777.394,00	0,00
614	Porezi na robu i usluge	2.100.000,00	512.841,44	24,42
6142	Porez na promet		251.537,36	0,00
6145	Porezi na korištenje dobara ili izvođenje aktivnosti		261.304,08	0,00
616	Ostali prihodi od poreza	50.000,00	32.297,11	64,59
6162	Ostali prihodi od poreza koje plaćaju fizičke osobe		32.297,11	0,00
635	Pomoći izravnjanja za decentralizirane funkcije	22.300,00	22.300,83	100,00
6351	Tekuće pomoći izravnjanja za decentralizirane funkcije		22.300,83	0,00
636	Pomoći proračunskim korisnicima iz proračuna koji im nije nadležan	223.000,00	223.154,98	100,07
6361	Tekuće pomoći proračunskim korisnicima iz proračuna koji im nije nadležan		223.154,98	0,00
641	Prihodi od financijske imovine	161.000,00	33.351,25	20,72
6413	Kamate na oročena sredstva i depozite po viđenju		16.363,91	0,00
6414	Prihodi od zatezних kamata		9.704,93	0,00

6416	Prihodi od dividendi		972,00	0,00
6419	Ostali prihodi od financijske imovine		6.310,41	0,00
642	Prihodi od nefinancijske imovine	9.997.000,00	4.570.791,92	45,72
6421	Naknade za koncesije		654.991,12	0,00
6422	Prihodi od zakupa i iznajmljivanja imovine		1.866.759,86	0,00
6423	Naknada za korištenje nefinancijske imovine		2.049.040,94	0,00
651	Upravne i administrativne pristojbe	560.000,00	367.257,82	65,58
6512	Županijske, gradske i općinske pristojbe i naknade		232.232,00	0,00
6513	Ostale upravne pristojbe i naknade		135.025,82	0,00
652	Prihodi po posebnim propisima	653.500,00	525.723,80	80,45
6524	Doprinosi za šume		0,00	0,00
6526	Ostali nespomenuti prihodi		525.723,80	0,00
661	Prihodi od prodaje proizvoda i robe te pruženih usluga	56.000,00	22.560,00	40,29
6615	Prihodi od pruženih usluga		22.560,00	0,00
663	Donacije od pravnih i fizičkih osoba izvan općeg proračuna	28.280,00	0,00	0,00
6631	Tekuće donacije		0,00	0,00
681	Kazne i upravne mjere	220.000,00	69.746,02	31,70
6815	Kazne za prometne i ostale prekršaje u nadležnosti MUP-a		68.611,32	0,00
6819	Ostale kazne		1.134,70	0,00
GLAVA 00002 NAMJENSKI PRIHODI		43.116.064,00	15.659.335,83	36,32
611	Porez i prirez na dohodak	6.246.795,00	3.032.050,61	48,54
6111	Porez i prirez na dohodak od nesamostalnog rada		3.032.050,61	0,00
632	Pomoći od međunarodnih organizacija te institucija i tijela EU	191.726,00	93.906,05	48,98
6323	Tekuće pomoći od institucija i tijela EU		93.906,05	0,00
633	Pomoći proračunu iz drugih proračuna	3.628.256,00	810.967,05	22,35
6331	Tekuće pomoći proračunu iz drugih proračuna		810.967,05	0,00
6332	Kapitalne pomoći proračunu iz drugih proračuna		0,00	0,00
634	Pomoći od izvanproračunskih korisnika	1.464.521,00	752.144,46	51,36
6341	Tekuće pomoći od izvanproračunskih korisnika		51.357,06	0,00

6342	Kapitalne pomoći od izvanproračunskih korisnika		700.787,40	0,00
635	Pomoći izravnjanja za decentralizirane funkcije	3.203.469,00	1.248.487,00	38,97
6351	Tekuće pomoći izravnjanja za decentralizirane funkcije		1.248.487,00	0,00
6352	Kapitalne pomoći izravnjanja za decentralizirane funkcije		0,00	0,00
636	Pomoći proračunskim korisnicima iz proračuna koji im nije nadležan	4.453.596,00	2.001.038,50	44,93
6361	Tekuće pomoći proračunskim korisnicima iz proračuna koji im nije nadležan		1.932.238,50	0,00
6362	Kapitalne pomoći proračunskim korisnicima iz proračuna koji im nije nadležan		68.800,00	0,00
638	Pomoći iz državnog proračuna temeljem prijenosa EU sredstava	295.195,00	0,00	0,00
6382	Kapitalne pomoći iz državnog proračuna temeljem prijenosa EU sredstava		0,00	0,00
642	Prihodi od nefinancijske imovine	610.000,00	345.902,86	56,71
6421	Naknade za koncesije		247.199,50	0,00
6423	Naknada za korištenje nefinancijske imovine		2.521,76	0,00
6429	Ostali prihodi od nefinancijske imovine		96.181,60	0,00
651	Upravne i administrativne pristojbe	1.200.000,00	39.268,81	3,27
6514	Ostale pristojbe i naknade		39.268,81	0,00
652	Prihodi po posebnim propisima	860.000,00	254.597,52	29,60
6522	Prihodi vodnog gospodarstva		30.424,20	0,00
6526	Ostali nespomenuti prihodi		224.173,32	0,00
653	Komunalni doprinosi i naknade	14.244.006,00	5.432.070,07	38,14
6531	Komunalni doprinosi		1.395.510,66	0,00
6532	Komunalne naknade		4.036.559,41	0,00
6533	Naknade za priključak		0,00	0,00
663	Donacije od pravnih i fizičkih osoba izvan općeg proračuna	1.379.500,00	1.025.374,78	74,33
6631	Tekuće donacije		341.000,00	0,00
6632	Kapitalne donacije		684.374,78	0,00

711	Prihodi od prodaje materijalne imovine - prirodnih bogatstava	150.000,00	23.400,00	15,60
7111	Zemljište		23.400,00	0,00
721	Prihodi od prodaje građevinskih objekata	5.189.000,00	600.128,12	11,57
7211	Stambeni objekti		600.128,12	0,00
7212	Poslovni objekti		0,00	0,00
7214	Ostali građevinski objekti		0,00	0,00
GLAVA 00003 NAMJENSKI PRIMICI OD ZADUŽIVANJA		14.000.000,00	0,00	0,00
844	Primljeni krediti i zajmovi od kreditnih i ostalih finansijskih institucija izvan javnog sektora	14.000.000,00	0,00	0,00
8443	Primljeni krediti od tuzemnih kreditnih institucija izvan javnog sektora		0,00	0,00
GLAVA 00004 RASPOLOŽIVA SREDSTVA IZ PRIJAŠNJIH GODINA		3.682.420,00	3.682.417,76	100,00
922	Višak/manjak prihoda	3.682.420,00	3.682.417,76	100,00
9221	Višak prihoda		3.800.143,45	0,00
9222	Manjak prihoda		-117.725,69	0,00
GLAVA 00005 VLASTITI I OSTALI PRIHODI PRORAČUNSKIH KORISNIKA		8.381.860,00	4.156.174,68	49,59
652	Prihodi po posebnim propisima	6.098.100,00	3.192.444,32	52,35
6526	Ostali nespomenuti prihodi		3.192.444,32	0,00
661	Prihodi od prodaje proizvoda i robe te pruženih usluga	2.038.460,00	880.805,41	43,21
6614	Prihodi od prodaje proizvoda i robe		3.812,00	0,00
6615	Prihodi od pruženih usluga		876.993,41	0,00
663	Donacije od pravnih i fizičkih osoba izvan općeg proračuna	243.500,00	81.313,68	33,39
6631	Tekuće donacije		81.313,68	0,00
6632	Kapitalne donacije		0,00	0,00
721	Prihodi od prodaje građevinskih objekata	1.800,00	1.611,27	89,52
7211	Stambeni objekti		1.611,27	0,00
GLAVA 00009 RASPOLOŽIVA SREDSTVA IZ PRIJAŠNJIH GODINA-PROR.KORIS.		185.515,00	177.460,82	95,66
922	Višak/manjak prihoda	185.515,00	177.460,82	95,66
9221	Višak prihoda		601.302,92	0,00

9222	Manjak prihoda		-423.842,10	0,00
UKUPNO RASHODI / IZDACI		101.089.144,00	32.021.941,96	31,68
RAZDJEL 100	UPRAVNI ODJEL ZA POSLOVE GRADONAČELNIKA I GRADSKO VIJEĆE	8.468.700,00	2.973.552,05	35,11
GLAVA 10001	UPRAVNI ODJEL ZA POSLOVE GRADONAČELNIKA I GRADSKO VIJEĆE	4.200.112,00	1.242.346,93	29,58
Program 1001 Financiranje redovne djelatnosti		735.000,00	311.325,57	42,36
Aktivnost A100001 Redovna djelatnost		735.000,00	311.325,57	42,36
323	Rashodi za usluge	480.000,00	217.021,71	45,21
3233	Usluge promidžbe i informiranja		182.240,70	0,00
3237	Intelektualne i osobne usluge		34.781,01	0,00
329	Ostali nespomenuti rashodi poslovanja	255.000,00	94.303,86	36,98
3293	Reprezentacija		18.440,40	0,00
3294	Članarine i norme		20.318,38	0,00
3299	Ostali nespomenuti rashodi poslovanja		55.545,08	0,00
Program 1002 Predstavnička i izvršna tijela		702.167,00	274.758,23	39,13
Aktivnost A100001 Financiranje redovne djelatnosti		380.000,00	120.491,94	31,71
324	Naknade troškova osobama izvan radnog odnosa	20.000,00	2.424,79	12,12
3241	Naknade troškova osobama izvan radnog odnosa		2.424,79	0,00
329	Ostali nespomenuti rashodi poslovanja	360.000,00	118.067,15	32,80
3291	Naknade za rad predstavničkih i izvršnih tijela, povjerenstava i slično		118.067,15	0,00
3293	Reprezentacija		0,00	0,00
Aktivnost A100002 Financiranje političkih stranaka		152.167,00	77.167,00	50,71
381	Tekuće donacije	152.167,00	77.167,00	50,71
3811	Tekuće donacije u novcu		77.167,00	0,00
Aktivnost A100003 Nagrade grada Labina		50.000,00	0,00	0,00
329	Ostali nespomenuti rashodi poslovanja	50.000,00	0,00	0,00
3299	Ostali nespomenuti rashodi poslovanja		0,00	0,00
Aktivnost A100004 Izbori		120.000,00	77.099,29	64,25
329	Ostali nespomenuti rashodi poslovanja	120.000,00	77.099,29	64,25
3299	Ostali nespomenuti rashodi poslovanja		77.099,29	0,00

Program 1003 Financiranje mjesne samouprave		49.000,00	1.046,25	2,14
Aktivnost A100001 Financiranje mjesnog odbora Gornji Labin		7.000,00	1.046,25	14,95
329	Ostali nespomenuti rashodi poslovanja	6.000,00	1.046,25	17,44
3299	Ostali nespomenuti rashodi poslovanja		1.046,25	0,00
381	Tekuće donacije	1.000,00	0,00	0,00
3811	Tekuće donacije u novcu		0,00	0,00
Aktivnost A100002 Financiranje mjesnog odbora Vinež		7.000,00	0,00	0,00
329	Ostali nespomenuti rashodi poslovanja	2.000,00	0,00	0,00
3293	Reprezentacija		0,00	0,00
381	Tekuće donacije	5.000,00	0,00	0,00
3811	Tekuće donacije u novcu		0,00	0,00
Aktivnost A100003 Financiranje mjesnog odbora Kature		7.000,00	0,00	0,00
322	Rashodi za materijal i energiju	1.000,00	0,00	0,00
3221	Uredski materijal i ostali materijalni rashodi		0,00	0,00
329	Ostali nespomenuti rashodi poslovanja	4.500,00	0,00	0,00
3293	Reprezentacija		0,00	0,00
3299	Ostali nespomenuti rashodi poslovanja		0,00	0,00
381	Tekuće donacije	1.500,00	0,00	0,00
3811	Tekuće donacije u novcu		0,00	0,00
Aktivnost A100004 Financiranje mjesnog odbora Ripenda		7.000,00	0,00	0,00
329	Ostali nespomenuti rashodi poslovanja	7.000,00	0,00	0,00
3293	Reprezentacija		0,00	0,00
3299	Ostali nespomenuti rashodi poslovanja		0,00	0,00
Aktivnost A100005 Financiranje mjesnog odbora Rabac		7.000,00	0,00	0,00
329	Ostali nespomenuti rashodi poslovanja	1.000,00	0,00	0,00
3293	Reprezentacija		0,00	0,00
381	Tekuće donacije	6.000,00	0,00	0,00
3811	Tekuće donacije u novcu		0,00	0,00
Aktivnost A100006 Financiranje mjesnog odbora Donji Labin		7.000,00	0,00	0,00
323	Rashodi za usluge	1.400,00	0,00	0,00

3231	Usluge telefona, pošte i prijevoza		0,00	0,00
329	Ostali nespomenuti rashodi poslovanja	5.600,00	0,00	0,00
3293	Reprezentacija		0,00	0,00
3299	Ostali nespomenuti rashodi poslovanja		0,00	0,00
Aktivnost A100007 Financiranje mjesnog odbora Kapelica		7.000,00	0,00	0,00
329	Ostali nespomenuti rashodi poslovanja	3.000,00	0,00	0,00
3299	Ostali nespomenuti rashodi poslovanja		0,00	0,00
381	Tekuće donacije	4.000,00	0,00	0,00
3811	Tekuće donacije u novcu		0,00	0,00
Program 1005 Nacionalne zajednice		30.000,00	0,00	0,00
Aktivnost A100001 Zajednica talijana "Giuseppina Martinuzzi"		30.000,00	0,00	0,00
381	Tekuće donacije	30.000,00	0,00	0,00
3811	Tekuće donacije u novcu		0,00	0,00
Program 1006 Jačanje gospodarstva		778.600,00	306.490,91	39,36
Aktivnost A100001 Poticaji poduzetnicima i obrtnicima		402.000,00	115.997,34	28,86
352	Subvencije trgovačkim društvima, poljoprivrednicima i obrtnicima izvan javnog sektora	402.000,00	115.997,34	28,86
3522	Subvencije trgovačkim društvima izvan javnog sektora		115.997,34	0,00
Aktivnost A100003 Učešće u Fondu za razvoj poljoprivrede i agroturizma Istre		20.000,00	0,00	0,00
352	Subvencije trgovačkim društvima, poljoprivrednicima i obrtnicima izvan javnog sektora	20.000,00	0,00	0,00
3523	Subvencije poljoprivrednicima i obrtnicima		0,00	0,00
Aktivnost A100004 Lokalna akcijska grupa Istočna Istra		60.000,00	30.000,00	50,00
329	Ostali nespomenuti rashodi poslovanja	60.000,00	30.000,00	50,00
3294	Članarine i norme		30.000,00	0,00
Aktivnost A100005 Poduzetnički inkubator Labin		55.800,00	17.683,30	31,69
322	Rashodi za materijal i energiju	3.000,00	598,04	19,93
3223	Energija		598,04	0,00
323	Rashodi za usluge	46.000,00	16.545,26	35,97
3232	Usluge tekućeg i investicijskog održavanja		1.924,00	0,00

3233	Usluge promidžbe i informiranja		750,00	0,00
3234	Komunalne usluge		5.627,20	0,00
3237	Intelektualne i osobne usluge		8.244,06	0,00
352	Subvencije trgovačkim društvima, poljoprivrednicima i obrtnicima izvan javnog sektora	6.800,00	540,00	7,94
3522	Subvencije trgovačkim društvima izvan javnog sektora		540,00	0,00
Aktivnost A100006 Edukacije		40.000,00	21.725,00	54,31
323	Rashodi za usluge	40.000,00	21.725,00	54,31
3237	Intelektualne i osobne usluge		21.725,00	0,00
Aktivnost A100007 Promocija tradicionalnih obrta i proizvoda		32.000,00	196,18	0,61
323	Rashodi za usluge	28.000,00	0,00	0,00
3237	Intelektualne i osobne usluge		0,00	0,00
3239	Ostale usluge		0,00	0,00
329	Ostali nespomenuti rashodi poslovanja	4.000,00	196,18	4,90
3299	Ostali nespomenuti rashodi poslovanja		196,18	0,00
Aktivnost A100008 Lokalna akcijska grupa u ribarstvu Istočna Istra		30.000,00	30.000,00	100,00
329	Ostali nespomenuti rashodi poslovanja	30.000,00	30.000,00	100,00
3294	Članarine i norme		30.000,00	0,00
Aktivnost A100009 Business Friendly Certificate		95.000,00	47.139,09	49,62
323	Rashodi za usluge	95.000,00	47.139,09	49,62
3237	Intelektualne i osobne usluge		47.139,09	0,00
Aktivnost A100010 Poslovni uzlet 2016		43.800,00	43.750,00	99,89
323	Rashodi za usluge	43.800,00	43.750,00	99,89
3237	Intelektualne i osobne usluge		43.750,00	0,00
Program 1007 Strategija, studija i projekti EU		345.345,00	30.734,34	8,90
Aktivnost A100003 Strategija, studija i projekti EU		200.000,00	0,00	0,00
323	Rashodi za usluge	200.000,00	0,00	0,00
3237	Intelektualne i osobne usluge		0,00	0,00
Aktivnost A100005 Projekt POWER		42.000,00	27.396,11	65,23
321	Naknade troškova zaposlenima	27.000,00	17.807,48	65,95

3211	Službena putovanja		17.807,48	0,00
322	Rashodi za materijal i energiju	1.200,00	0,00	0,00
3223	Energija		0,00	0,00
324	Naknade troškova osobama izvan radnog odnosa	12.200,00	9.538,63	78,19
3241	Naknade troškova osobama izvan radnog odnosa		9.538,63	0,00
329	Ostali nespomenuti rashodi poslovanja	1.600,00	50,00	3,13
3299	Ostali nespomenuti rashodi poslovanja		50,00	0,00
Aktivnost A100006 Projekt Life SEC Adapt		103.345,00	3.338,23	3,23
311	Plaće (Bruto)	77.940,00	0,00	0,00
3111	Plaće za redovan rad		0,00	0,00
313	Doprinosi na plaće	13.405,00	0,00	0,00
3132	Doprinosi za obvezno zdravstveno osiguranje		0,00	0,00
3133	Doprinosi za obvezno osiguranje u slučaju nezaposlenosti		0,00	0,00
321	Naknade troškova zaposlenima	8.000,00	3.338,23	41,73
3211	Službena putovanja		3.338,23	0,00
322	Rashodi za materijal i energiju	2.000,00	0,00	0,00
3223	Energija		0,00	0,00
323	Rashodi za usluge	0,00	0,00	0,00
3237	Intelektualne i osobne usluge		0,00	0,00
329	Ostali nespomenuti rashodi poslovanja	2.000,00	0,00	0,00
3299	Ostali nespomenuti rashodi poslovanja		0,00	0,00
Aktivnost A100007 Projekt CliMine		0,00	0,00	0,00
311	Plaće (Bruto)	0,00	0,00	0,00
3111	Plaće za redovan rad		0,00	0,00
313	Doprinosi na plaće	0,00	0,00	0,00
3132	Doprinosi za obvezno zdravstveno osiguranje		0,00	0,00
3133	Doprinosi za obvezno osiguranje u slučaju nezaposlenosti		0,00	0,00
321	Naknade troškova zaposlenima	0,00	0,00	0,00
3211	Službena putovanja		0,00	0,00
322	Rashodi za materijal i energiju	0,00	0,00	0,00

3223	Energija		0,00	0,00
323	Rashodi za usluge	0,00	0,00	0,00
3237	Intelektualne i osobne usluge		0,00	0,00
Program 1008 Organiziranje i provođenje zaštite i spašavanja		51.500,00	1.500,00	2,91
Aktivnost A100001 Organiziranje i provođenje zaštite i spašavanja		51.500,00	1.500,00	2,91
323	Rashodi za usluge	30.000,00	0,00	0,00
3237	Intelektualne i osobne usluge		0,00	0,00
329	Ostali nespomenuti rashodi poslovanja	16.500,00	1.500,00	9,09
3294	Članarine i norme		1.500,00	0,00
3299	Ostali nespomenuti rashodi poslovanja		0,00	0,00
381	Tekuće donacije	5.000,00	0,00	0,00
3811	Tekuće donacije u novcu		0,00	0,00
Program 1010 Program javnih potreba u kulturi		1.508.500,00	316.491,63	20,98
Aktivnost A100001 Kulturne manifestacije Grada Labina		858.500,00	190.302,38	22,17
321	Naknade troškova zaposlenima	5.000,00	3.455,02	69,10
3211	Službena putovanja		3.455,02	0,00
323	Rashodi za usluge	568.500,00	89.427,38	15,73
3231	Usluge telefona, pošte i prijevoza		10.507,65	0,00
3232	Usluge tekućeg i investicijskog održavanja		1.269,18	0,00
3233	Usluge promidžbe i informiranja		0,00	0,00
3234	Komunalne usluge		0,00	0,00
3235	Zakupnine i najamnine		8.195,76	0,00
3237	Intelektualne i osobne usluge		64.329,29	0,00
3239	Ostale usluge		5.125,50	0,00
329	Ostali nespomenuti rashodi poslovanja	285.000,00	97.419,98	34,18
3292	Premije osiguranja		41.318,99	0,00
3293	Reprezentacija		8.469,50	0,00
3299	Ostali nespomenuti rashodi poslovanja		47.631,49	0,00
Aktivnost A100002 Labin Art Republika		350.000,00	23.689,25	6,77
323	Rashodi za usluge	271.000,00	22.456,25	8,29

3233	Usluge promidžbe i informiranja		7.500,00	0,00
3234	Komunalne usluge		0,00	0,00
3235	Zakupnine i najamnine		0,00	0,00
3237	Intelektualne i osobne usluge		0,00	0,00
3239	Ostale usluge		14.956,25	0,00
329	Ostali nespomenuti rashodi poslovanja	19.000,00	1.233,00	6,49
3293	Reprezentacija		963,00	0,00
3299	Ostali nespomenuti rashodi poslovanja		270,00	0,00
381	Tekuće donacije	60.000,00	0,00	0,00
3811	Tekuće donacije u novcu		0,00	0,00
Aktivnost A100003 Sufinanciranje projekata kulture		260.000,00	102.500,00	39,42
381	Tekuće donacije	260.000,00	102.500,00	39,42
3811	Tekuće donacije u novcu		102.500,00	0,00
Aktivnost A100004 Brandiranje-Praktična realizacija na proj. cakavice, M.Vlačića i rudarstva		40.000,00	0,00	0,00
323	Rashodi za usluge	36.000,00	0,00	0,00
3231	Usluge telefona, pošte i prijevoza		0,00	0,00
3237	Intelektualne i osobne usluge		0,00	0,00
3239	Ostale usluge		0,00	0,00
329	Ostali nespomenuti rashodi poslovanja	4.000,00	0,00	0,00
3293	Reprezentacija		0,00	0,00
3299	Ostali nespomenuti rashodi poslovanja		0,00	0,00
GLAVA 1002 USTANOVE U KULTURI		4.098.588,00	1.649.247,22	40,24
PRORAČUNSKI KORISNIK 15577 PUČKO OTVORENO UČILIŠTE LABIN		3.044.243,00	1.225.433,45	40,25
Program 1002 Redovna djelatnost u kulturi		1.407.243,00	544.431,60	38,69
Aktivnost A100001 Financiranje muzejske djelatnosti i zajedničkih službi		1.193.261,00	460.383,73	38,58
311	Plaće (Bruto)	739.150,00	337.382,25	45,64
3111	Plaće za redovan rad		337.382,25	0,00
312	Ostali rashodi za zaposlene	24.800,00	0,00	0,00
3121	Ostali rashodi za zaposlene		0,00	0,00
313	Doprinosi na plaće	127.150,00	58.029,83	45,64

3132	Doprinosi za obvezno zdravstveno osiguranje		52.294,28	0,00
3133	Doprinosi za obvezno osiguranje u slučaju nezaposlenosti		5.735,55	0,00
321	Naknade troškova zaposlenima	29.000,00	9.660,80	33,31
3211	Službena putovanja		1.888,00	0,00
3212	Naknade za prijevoz, za rad na terenu i odvojeni život		7.372,80	0,00
3213	Stručno usavršavanje zaposlenika		150,00	0,00
3214	Ostale naknade troškova zaposlenima		250,00	0,00
322	Rashodi za materijal i energiju	42.000,00	14.378,03	34,23
3221	Uredski materijal i ostali materijalni rashodi		6.573,05	0,00
3223	Energija		6.795,80	0,00
3224	Materijal i dijelovi za tekuće i investicijsko održavanje		1.009,18	0,00
3225	Sitni inventar i auto gume		0,00	0,00
323	Rashodi za usluge	132.000,00	19.553,42	14,81
3231	Usluge telefona, pošte i prijevoza		2.766,16	0,00
3232	Usluge tekućeg i investicijskog održavanja		10.177,50	0,00
3233	Usluge promidžbe i informiranja		0,00	0,00
3234	Komunalne usluge		1.916,81	0,00
3237	Intelektualne i osobne usluge		613,88	0,00
3238	Računalne usluge		1.863,52	0,00
3239	Ostale usluge		2.215,55	0,00
324	Naknade troškova osobama izvan radnog odnosa	20.995,00	13.343,29	63,55
3241	Naknade troškova osobama izvan radnog odnosa		13.343,29	0,00
329	Ostali nespomenuti rashodi poslovanja	20.500,00	7.831,11	38,20
3292	Premije osiguranja		2.710,23	0,00
3293	Reprezentacija		1.180,88	0,00
3294	Članarine i norme		3.790,00	0,00
3299	Ostali nespomenuti rashodi poslovanja		150,00	0,00
343	Ostali financijski rashodi	500,00	205,00	41,00
3431	Bankarske usluge i usluge platnog prometa		205,00	0,00
422	Postrojenja i oprema	51.166,00	0,00	0,00

4221	Uredska oprema i namještaj		0,00	0,00
424	Knjige, umjetnička djela i ostale izložbene vrijednosti	6.000,00	0,00	0,00
4243	Muzejski izložci i predmeti prirodnih rijetkosti		0,00	0,00
Aktivnost A100002 Izložbena djelatnost		3.000,00	2.921,55	97,39
323	Rashodi za usluge	3.000,00	2.921,55	97,39
3231	Usluge telefona, pošte i prijevoza		934,05	0,00
3237	Intelektualne i osobne usluge		0,00	0,00
3239	Ostale usluge		1.987,50	0,00
Aktivnost A100003 Glazbeno scenska djelatnost		101.182,00	46.634,17	46,09
321	Naknade troškova zaposlenima	1.000,00	334,00	33,40
3214	Ostale naknade troškova zaposlenima		334,00	0,00
322	Rashodi za materijal i energiju	2.000,00	1.228,88	61,44
3221	Uredski materijal i ostali materijalni rashodi		1.228,88	0,00
323	Rashodi za usluge	84.182,00	44.595,60	52,98
3231	Usluge telefona, pošte i prijevoza		1.000,23	0,00
3233	Usluge promidžbe i informiranja		500,00	0,00
3237	Intelektualne i osobne usluge		43.000,00	0,00
3239	Ostale usluge		95,37	0,00
324	Naknade troškova osobama izvan radnog odnosa	3.000,00	0,00	0,00
3241	Naknade troškova osobama izvan radnog odnosa		0,00	0,00
329	Ostali nespomenuti rashodi poslovanja	10.500,00	413,19	3,94
3293	Reprezentacija		263,19	0,00
3299	Ostali nespomenuti rashodi poslovanja		150,00	0,00
343	Ostali financijski rashodi	500,00	62,50	12,50
3431	Bankarske usluge i usluge platnog prometa		62,50	0,00
Aktivnost A100004 Obilježavanje noći Muzeja		3.800,00	3.781,25	99,51
323	Rashodi za usluge	2.500,00	2.481,25	99,25
3239	Ostale usluge		2.481,25	0,00
329	Ostali nespomenuti rashodi poslovanja	1.300,00	1.300,00	100,00
3299	Ostali nespomenuti rashodi poslovanja		1.300,00	0,00

Aktivnost A100005 Gradska galerija		106.000,00	30.710,90	28,97
321	Naknade troškova zaposlenima	3.000,00	635,00	21,17
3211	Službena putovanja		635,00	0,00
322	Rashodi za materijal i energiju	12.000,00	2.925,54	24,38
3221	Uredski materijal i ostali materijalni rashodi		2.172,17	0,00
3222	Materijal i sirovine		654,00	0,00
3223	Energija		0,00	0,00
3225	Sitni inventar i auto gume		99,37	0,00
323	Rashodi za usluge	63.000,00	24.169,79	38,36
3231	Usluge telefona, pošte i prijevoza		1.582,90	0,00
3237	Intelektualne i osobne usluge		4.825,75	0,00
3238	Računalne usluge		794,21	0,00
3239	Ostale usluge		16.966,93	0,00
324	Naknade troškova osobama izvan radnog odnosa	7.000,00	748,00	10,69
3241	Naknade troškova osobama izvan radnog odnosa		748,00	0,00
329	Ostali nespomenuti rashodi poslovanja	21.000,00	2.232,57	10,63
3292	Premije osiguranja		0,00	0,00
3293	Reprezentacija		1.759,82	0,00
3299	Ostali nespomenuti rashodi poslovanja		472,75	0,00
Program 1003 Kino		235.000,00	81.789,55	34,80
Aktivnost A100001 Financiranje redovne djelatnosti kina		235.000,00	81.789,55	34,80
321	Naknade troškova zaposlenima	5.000,00	1.056,00	21,12
3211	Službena putovanja		100,00	0,00
3213	Stručno usavršavanje zaposlenika		0,00	0,00
3214	Ostale naknade troškova zaposlenima		956,00	0,00
322	Rashodi za materijal i energiju	48.000,00	20.254,52	42,20
3221	Uredski materijal i ostali materijalni rashodi		5.803,81	0,00
3222	Materijal i sirovine		0,00	0,00
3223	Energija		12.281,91	0,00
3224	Materijal i dijelovi za tekuće i investicijsko održavanje		1.544,80	0,00

3225	Sitni inventar i auto gume		624,00	0,00
323	Rashodi za usluge	122.500,00	57.813,53	47,19
3231	Usluge telefona, pošte i prijevoza		3.468,85	0,00
3232	Usluge tekućeg i investicijskog održavanja		7.900,56	0,00
3233	Usluge promidžbe i informiranja		400,00	0,00
3234	Komunalne usluge		11.682,80	0,00
3235	Zakupnine i najamnine		25.755,17	0,00
3237	Intelektualne i osobne usluge		613,88	0,00
3238	Računalne usluge		3.593,09	0,00
3239	Ostale usluge		4.399,18	0,00
329	Ostali nespomenuti rashodi poslovanja	9.000,00	2.615,50	29,06
3292	Premije osiguranja		1.714,00	0,00
3293	Reprezentacija		0,00	0,00
3299	Ostali nespomenuti rashodi poslovanja		901,50	0,00
343	Ostali financijski rashodi	500,00	50,00	10,00
3431	Bankarske usluge i usluge platnog prometa		50,00	0,00
422	Postrojenja i oprema	50.000,00	0,00	0,00
4227	Uređaji, strojevi i oprema za ostale namjene		0,00	0,00
Program 1004 Obrazovanje odraslih		290.000,00	102.041,51	35,19
Aktivnost A100001 Financiranje redovne djelatnosti obrazovanja odraslih		290.000,00	102.041,51	35,19
311	Plaće (Bruto)	100.800,00	40.599,89	40,28
3111	Plaće za redovan rad		40.599,89	0,00
312	Ostali rashodi za zaposlene	2.900,00	0,00	0,00
3121	Ostali rashodi za zaposlene		0,00	0,00
313	Doprinosi na plaće	17.400,00	6.983,12	40,13
3132	Doprinosi za obvezno zdravstveno osiguranje		6.292,96	0,00
3133	Doprinosi za obvezno osiguranje u slučaju nezaposlenosti		690,16	0,00
321	Naknade troškova zaposlenima	9.000,00	1.976,20	21,96
3211	Službena putovanja		694,00	0,00
3212	Naknade za prijevoz, za rad na terenu i odvojeni život		1.162,20	0,00

3213	Stručno usavršavanje zaposlenika		120,00	0,00
3214	Ostale naknade troškova zaposlenima		0,00	0,00
322	Rashodi za materijal i energiju	10.000,00	3.969,48	39,69
3221	Uredski materijal i ostali materijalni rashodi		3.064,57	0,00
3223	Energija		904,91	0,00
3225	Sitni inventar i auto gume		0,00	0,00
323	Rashodi za usluge	87.900,00	45.066,62	51,27
3231	Usluge telefona, pošte i prijevoza		1.402,23	0,00
3232	Usluge tekućeg i investicijskog održavanja		0,00	0,00
3233	Usluge promidžbe i informiranja		1.850,00	0,00
3234	Komunalne usluge		691,06	0,00
3237	Intelektualne i osobne usluge		39.825,32	0,00
3238	Računalne usluge		710,44	0,00
3239	Ostale usluge		587,57	0,00
324	Naknade troškova osobama izvan radnog odnosa	47.000,00	0,00	0,00
3241	Naknade troškova osobama izvan radnog odnosa		0,00	0,00
329	Ostali nespomenuti rashodi poslovanja	9.500,00	442,00	4,65
3293	Reprezentacija		0,00	0,00
3299	Ostali nespomenuti rashodi poslovanja		442,00	0,00
343	Ostali financijski rashodi	500,00	45,00	9,00
3431	Bankarske usluge i usluge platnog prometa		45,00	0,00
422	Postrojenja i oprema	5.000,00	2.959,20	59,18
4221	Uredska oprema i namještaj		2.959,20	0,00
Program 1005 Auto škola		1.112.000,00	497.170,79	44,71
Aktivnost A100001 Financiranje redovne djelatnosti auto škole		1.112.000,00	497.170,79	44,71
311	Plaće (Bruto)	560.000,00	268.546,25	47,95
3111	Plaće za redovan rad		268.546,25	0,00
312	Ostali rashodi za zaposlene	38.600,00	10.500,00	27,20
3121	Ostali rashodi za zaposlene		10.500,00	0,00
313	Doprinosi na plaće	97.000,00	46.190,06	47,62

3132	Doprinosi za obvezno zdravstveno osiguranje		41.624,72	0,00
3133	Doprinosi za obvezno osiguranje u slučaju nezaposlenosti		4.565,34	0,00
321	Naknade troškova zaposlenima	33.000,00	16.314,80	49,44
3211	Službena putovanja		620,00	0,00
3212	Naknade za prijevoz, za rad na terenu i odvojeni život		15.454,80	0,00
3213	Stručno usavršavanje zaposlenika		240,00	0,00
3214	Ostale naknade troškova zaposlenima		0,00	0,00
322	Rashodi za materijal i energiju	156.400,00	61.014,89	39,01
3221	Uredski materijal i ostali materijalni rashodi		5.246,85	0,00
3223	Energija		50.206,23	0,00
3224	Materijal i dijelovi za tekuće i investicijsko održavanje		1.463,20	0,00
3225	Sitni inventar i auto gume		4.098,61	0,00
323	Rashodi za usluge	167.000,00	75.524,33	45,22
3231	Usluge telefona, pošte i prijevoza		5.230,14	0,00
3232	Usluge tekućeg i investicijskog održavanja		4.338,00	0,00
3233	Usluge promidžbe i informiranja		400,00	0,00
3234	Komunalne usluge		891,50	0,00
3235	Zakupnine i najamnine		56.833,00	0,00
3236	Zdravstvene i veterinarske usluge		5.000,00	0,00
3237	Intelektualne i osobne usluge		0,00	0,00
3238	Računalne usluge		943,06	0,00
3239	Ostale usluge		1.888,63	0,00
329	Ostali nespomenuti rashodi poslovanja	10.000,00	6.998,07	69,98
3292	Premije osiguranja		2.479,53	0,00
3293	Reprezentacija		1.086,54	0,00
3299	Ostali nespomenuti rashodi poslovanja		3.432,00	0,00
343	Ostali financijski rashodi	25.000,00	12.082,39	48,33
3431	Bankarske usluge i usluge platnog prometa		12.082,39	0,00
422	Postrojenja i oprema	7.000,00	0,00	0,00
4221	Uredska oprema i namještaj		0,00	0,00

423	Prijevozna sredstva	18.000,00	0,00	0,00
4231	Prijevozna sredstva u cestovnom prometu		0,00	0,00
PRORAČUNSKI KORISNIK 42266	GRADSKA KNJIŽNICA LABIN	1.054.345,00	423.813,77	40,20
Program 1002 Redovna djelatnost u kulturi		1.054.345,00	423.813,77	40,20
Aktivnost A100007 Financiranje redovne djelatnosti knjižnice		923.318,00	361.926,62	39,20
311	Plaće (Bruto)	397.000,00	165.686,71	41,73
3111	Plaće za redovan rad		165.686,71	0,00
312	Ostali rashodi za zaposlene	15.100,00	0,00	0,00
3121	Ostali rashodi za zaposlene		0,00	0,00
313	Doprinosi na plaće	68.500,00	28.498,09	41,60
3132	Doprinosi za obvezno zdravstveno osiguranje		25.681,43	0,00
3133	Doprinosi za obvezno osiguranje u slučaju nezaposlenosti		2.816,66	0,00
321	Naknade troškova zaposlenima	17.000,00	8.404,70	49,44
3211	Službena putovanja		615,00	0,00
3212	Naknade za prijevoz, za rad na terenu i odvojeni život		4.627,20	0,00
3213	Stručno usavršavanje zaposlenika		3.162,50	0,00
322	Rashodi za materijal i energiju	173.300,00	81.550,73	47,06
3221	Uredski materijal i ostali materijalni rashodi		7.822,32	0,00
3223	Energija		72.857,15	0,00
3224	Materijal i dijelovi za tekuće i investicijsko održavanje		871,26	0,00
3225	Sitni inventar i auto gume		0,00	0,00
323	Rashodi za usluge	193.418,00	67.524,16	34,91
3231	Usluge telefona, pošte i prijevoza		6.537,62	0,00
3232	Usluge tekućeg i investicijskog održavanja		8.530,31	0,00
3233	Usluge promidžbe i informiranja		0,00	0,00
3234	Komunalne usluge		6.448,64	0,00
3237	Intelektualne i osobne usluge		31.182,14	0,00
3238	Računalne usluge		8.404,97	0,00
3239	Ostale usluge		6.420,48	0,00
324	Naknade troškova osobama izvan radnog odnosa	13.000,00	3.040,00	23,38

3241	Naknade troškova osobama izvan radnog odnosa		3.040,00	0,00
329	Ostali nespomenuti rashodi poslovanja	25.000,00	6.909,73	27,64
3292	Premije osiguranja		3.996,41	0,00
3293	Reprezentacija		500,30	0,00
3294	Članarine i norme		0,00	0,00
3299	Ostali nespomenuti rashodi poslovanja		2.413,02	0,00
343	Ostali financijski rashodi	1.000,00	312,50	31,25
3431	Bankarske usluge i usluge platnog prometa		312,50	0,00
422	Postrojenja i oprema	10.000,00	0,00	0,00
4221	Uredska oprema i namještaj		0,00	0,00
424	Knjige, umjetnička djela i ostale izložbene vrijednosti	10.000,00	0,00	0,00
4241	Knjige		0,00	0,00
Kapitalni projekt K100008 Kapitalna ulaganja		131.027,00	61.887,15	47,23
424	Knjige, umjetnička djela i ostale izložbene vrijednosti	131.027,00	61.887,15	47,23
4241	Knjige		61.887,15	0,00
GLAVA 10003 VIJEĆA NACIONALNIH MANJINA		170.000,00	81.957,90	48,21
PRORAČUNSKI KORISNIK 45470 VIJEĆE BOŠNJAČKE NACIONALNE MANJINE U GRADU LABINU		80.000,00	35.720,52	44,65
Program 1001 Financiranje redovne djelatnosti nacionalnih manjina		80.000,00	35.720,52	44,65
Aktivnost A100001 Djelatnost nacionalnih manjina		80.000,00	35.720,52	44,65
322	Rashodi za materijal i energiju	4.350,00	1.356,55	31,19
3221	Uredski materijal i ostali materijalni rashodi		0,00	0,00
3223	Energija		1.356,55	0,00
323	Rashodi za usluge	39.550,00	24.399,20	61,69
3231	Usluge telefona, pošte i prijevoza		16.390,20	0,00
3233	Usluge promidžbe i informiranja		750,00	0,00
3234	Komunalne usluge		1.682,75	0,00
3235	Zakupnine i najamnine		0,00	0,00
3239	Ostale usluge		5.576,25	0,00
324	Naknade troškova osobama izvan radnog odnosa	8.000,00	3.351,56	41,89
3241	Naknade troškova osobama izvan radnog odnosa		3.351,56	0,00

329	Ostali nespomenuti rashodi poslovanja	28.100,00	6.613,21	23,53
3292	Premije osiguranja		0,00	0,00
3293	Reprezentacija		4.906,00	0,00
3299	Ostali nespomenuti rashodi poslovanja		1.707,21	0,00
PRORAČUNSKI KORISNIK 46307 VIJEĆE TALIJANSKE NACIONALNE MANJINE U GRADU LABINU		30.000,00	20.000,00	66,67
Program 1001 Financiranje redovne djelatnosti nacionalnih manjina		30.000,00	20.000,00	66,67
Aktivnost A100001 Djelatnost nacionalnih manjina		30.000,00	20.000,00	66,67
323	Rashodi za usluge	26.500,00	20.000,00	75,47
3231	Usluge telefona, pošte i prijevoza		0,00	0,00
3237	Intelektualne i osobne usluge		0,00	0,00
3239	Ostale usluge		20.000,00	0,00
324	Naknade troškova osobama izvan radnog odnosa	500,00	0,00	0,00
3241	Naknade troškova osobama izvan radnog odnosa		0,00	0,00
329	Ostali nespomenuti rashodi poslovanja	3.000,00	0,00	0,00
3293	Reprezentacija		0,00	0,00
3299	Ostali nespomenuti rashodi poslovanja		0,00	0,00
PRORAČUNSKI KORISNIK 47756 VIJEĆE SRPSKE NACIONALNE MANJINE U GRADU LABINU		60.000,00	26.237,38	43,73
Program 1001 Financiranje redovne djelatnosti nacionalnih manjina		60.000,00	26.237,38	43,73
Aktivnost A100001 Djelatnost nacionalnih manjina		60.000,00	26.237,38	43,73
322	Rashodi za materijal i energiju	2.000,00	75,95	3,80
3221	Uredski materijal i ostali materijalni rashodi		0,00	0,00
3223	Energija		75,95	0,00
323	Rashodi za usluge	35.000,00	12.764,08	36,47
3231	Usluge telefona, pošte i prijevoza		4.614,20	0,00
3233	Usluge promidžbe i informiranja		0,00	0,00
3234	Komunalne usluge		962,38	0,00
3235	Zakupnine i najamnine		7.187,50	0,00
3239	Ostale usluge		0,00	0,00
324	Naknade troškova osobama izvan radnog odnosa	3.000,00	873,00	29,10
3241	Naknade troškova osobama izvan radnog odnosa		873,00	0,00

329	Ostali nespomenuti rashodi poslovanja	20.000,00	12.524,35	62,62
3293	Reprezentacija		5.781,00	0,00
3299	Ostali nespomenuti rashodi poslovanja		6.743,35	0,00
RAZDJEL 200 UPRAVNI ODJEL ZA PRORAČUN, FINACIJE I DRUŠTVENE DJELATNOSTI		36.782.661,00	16.487.788,64	44,82
GLAVA 20001 UPRAVNI ODJEL ZA PRORAČUN, FINACIJE I DRUŠTVENE DJELATNOSTI		13.803.695,00	6.170.165,95	44,70
Program 2001 Zajednički troškovi upravnih odjela		9.213.095,00	3.831.838,95	41,59
Aktivnost A200001 Zajednički troškovi upravnih odjela		7.013.095,00	2.935.438,76	41,86
311	Plaće (Bruto)	5.000.000,00	2.190.754,20	43,82
3111	Plaće za redovan rad		2.190.754,20	0,00
312	Ostali rashodi za zaposlene	256.000,00	47.398,65	18,52
3121	Ostali rashodi za zaposlene		47.398,65	0,00
313	Doprinosi na plaće	860.000,00	376.782,84	43,81
3132	Doprinosi za obvezno zdravstveno osiguranje		339.542,59	0,00
3133	Doprinosi za obvezno osiguranje u slučaju nezaposlenosti		37.240,25	0,00
321	Naknade troškova zaposlenima	120.000,00	44.172,72	36,81
3212	Naknade za prijevoz, za rad na terenu i odvojeni život		44.172,72	0,00
323	Rashodi za usluge	90.000,00	47.169,60	52,41
3237	Intelektualne i osobne usluge		47.169,60	0,00
324	Naknade troškova osobama izvan radnog odnosa	82.000,00	19.956,01	24,34
3241	Naknade troškova osobama izvan radnog odnosa		19.956,01	0,00
329	Ostali nespomenuti rashodi poslovanja	232.000,00	150.440,90	64,85
3292	Premije osiguranja		134.561,91	0,00
3295	Pristojbe i naknade		15.878,99	0,00
343	Ostali financijski rashodi	373.095,00	58.763,84	15,75
3431	Bankarske usluge i usluge platnog prometa		46.323,89	0,00
3433	Zatezne kamate		597,85	0,00
3434	Ostali nespomenuti financijski rashodi		11.842,10	0,00
Aktivnost A200002 Proračunska pričuva		40.000,00	0,00	0,00
329	Ostali nespomenuti rashodi poslovanja	40.000,00	0,00	0,00
3299	Ostali nespomenuti rashodi poslovanja		0,00	0,00

Aktivnost A200003 Otplata zajmova		2.160.000,00	896.400,19	41,50
342	Kamate za primljene kredite i zajmove	520.000,00	94.762,09	18,22
3423	Kamate za primljene kredite i zajmove od kreditnih i ostalih financijskih institucija izvan javnog s		94.762,09	0,00
343	Ostali financijski rashodi	80.000,00	23.128,34	28,91
3432	Negativne tečajne razlike i razlike zbog primjene valutne klauzule		23.128,34	0,00
544	Otplata glavnice primljenih kredita i zajmova od kreditnih i ostalih financijskih institucija izvan	1.560.000,00	778.509,76	49,90
5443	Otplata glavnice primljenih kredita od tuzemnih kreditnih institucija izvan javnog sektora		778.509,76	0,00
Program 2001 Potpore u obrazovanju		1.275.000,00	714.677,15	56,05
Aktivnost A200001 Stipendiranje učenika i studenata		1.135.000,00	603.450,00	53,17
372	Ostale naknade građanima i kućanstvima iz proračuna	1.135.000,00	603.450,00	53,17
3721	Naknade građanima i kućanstvima u novcu		603.450,00	0,00
Aktivnost A200002 Pomoći u školovanju		140.000,00	111.227,15	79,45
329	Ostali nespomenuti rashodi poslovanja	30.000,00	28.571,66	95,24
3299	Ostali nespomenuti rashodi poslovanja		28.571,66	0,00
363	Pomoći unutar općeg proračuna	95.000,00	76.155,49	80,16
3631	Tekuće pomoći unutar općeg proračuna		76.155,49	0,00
366	Pomoći proračunskim korisnicima drugih proračuna	7.000,00	6.500,00	92,86
3661	Tekuće pomoći proračunskim korisnicima drugih proračuna		6.500,00	0,00
381	Tekuće donacije	8.000,00	0,00	0,00
3811	Tekuće donacije u novcu		0,00	0,00
Program 2002 Program javnih potreba u sportu		2.430.000,00	1.198.849,85	49,34
Aktivnost A200001 Sufinanciranje Sportske zajednice Grada Labina		2.430.000,00	1.198.849,85	49,34
381	Tekuće donacije	2.430.000,00	1.198.849,85	49,34
3811	Tekuće donacije u novcu		1.198.849,85	0,00
Program 2004 Subvencioniranje predškolskog odgoja		369.600,00	184.800,00	50,00
Aktivnost A200001 Sufinanciranje predškolske djelatnosti		369.600,00	184.800,00	50,00

352	Subvencije trgovačkim društvima, poljoprivrednicima i obrtnicima izvan javnog sektora	369.600,00	184.800,00	50,00
3522	Subvencije trgovačkim društvima izvan javnog sektora		184.800,00	0,00
Program 2001 Sufinanciranje vatrogasnih zajednica		516.000,00	240.000,00	46,51
Aktivnost A200001 Financiranje Područne vatrogasne zajednice Labin		480.000,00	240.000,00	50,00
381	Tekuće donacije	480.000,00	240.000,00	50,00
3811	Tekuće donacije u novcu		240.000,00	0,00
Aktivnost A200003 Financiranje dobrovoljnih vatrogasaca		6.000,00	0,00	0,00
323	Rashodi za usluge	6.000,00	0,00	0,00
3237	Intelektualne i osobne usluge		0,00	0,00
Aktivnost A200004 Financiranje vatrogastva		30.000,00	0,00	0,00
381	Tekuće donacije	30.000,00	0,00	0,00
3811	Tekuće donacije u novcu		0,00	0,00
GLAVA 20002 VATROGASNE POSTROJBE		4.888.971,00	2.214.781,31	45,30
PRORAČUNSKI KORISNIK 35837 JAVNA VATROGASNA POSTROJBA LABIN		4.888.971,00	2.214.781,31	45,30
Program 2001 Redovna djelatnost JVP Labin - minimalni standard		3.121.271,00	1.561.357,88	50,02
Aktivnost A200001 Redovna djelatnost JVP Labin		3.121.271,00	1.561.357,88	50,02
311	Plaće (Bruto)	2.235.810,00	1.119.160,00	50,06
3111	Plaće za redovan rad		1.094.160,00	0,00
3113	Plaće za prekovremeni rad		25.000,00	0,00
312	Ostali rashodi za zaposlene	25.000,00	13.000,00	52,00
3121	Ostali rashodi za zaposlene		13.000,00	0,00
313	Doprinosi na plaće	548.334,00	274.483,00	50,06
3131	Doprinosi za mirovinsko osiguranje		81.976,00	0,00
3132	Doprinosi za obvezno zdravstveno osiguranje		173.471,00	0,00
3133	Doprinosi za obvezno osiguranje u slučaju nezaposlenosti		19.036,00	0,00
321	Naknade troškova zaposlenima	73.450,00	38.265,00	52,10
3211	Službena putovanja		300,00	0,00
3212	Naknade za prijevoz, za rad na terenu i odvojeni život		35.000,00	0,00
3213	Stručno usavršavanje zaposlenika		2.965,00	0,00

322	Rashodi za materijal i energiju	98.000,00	48.031,39	49,01
3221	Uredski materijal i ostali materijalni rashodi		4.976,23	0,00
3222	Materijal i sirovine		0,00	0,00
3223	Energija		22.555,72	0,00
3224	Materijal i dijelovi za tekuće i investicijsko održavanje		9.532,86	0,00
3225	Sitni inventar i auto gume		5.955,33	0,00
3227	Službena, radna i zaštitna odjeća i obuća		5.011,25	0,00
323	Rashodi za usluge	93.870,00	45.370,77	48,33
3231	Usluge telefona, pošte i prijevoza		6.951,72	0,00
3232	Usluge tekućeg i investicijskog održavanja		28.721,15	0,00
3233	Usluge promidžbe i informiranja		960,00	0,00
3234	Komunalne usluge		5.102,26	0,00
3236	Zdravstvene i veterinarske usluge		270,00	0,00
3238	Računalne usluge		3.365,64	0,00
329	Ostali nespomenuti rashodi poslovanja	46.807,00	23.047,72	49,24
3292	Premije osiguranja		23.047,72	0,00
Program 2002 Redovna djelatnost JVP Labin - iznad minimalnog standarda		1.767.700,00	653.423,43	36,96
Aktivnost A200001 Redovna djelatnost JVP Labin		1.755.200,00	653.423,43	37,23
311	Plaće (Bruto)	576.665,00	230.109,31	39,90
3111	Plaće za redovan rad		191.160,21	0,00
3113	Plaće za prekovremeni rad		38.949,10	0,00
312	Ostali rashodi za zaposlene	155.000,00	92.158,38	59,46
3121	Ostali rashodi za zaposlene		92.158,38	0,00
313	Doprinosi na plaće	140.702,00	56.655,94	40,27
3131	Doprinosi za mirovinsko osiguranje		17.088,32	0,00
3132	Doprinosi za obvezno zdravstveno osiguranje		35.665,94	0,00
3133	Doprinosi za obvezno osiguranje u slučaju nezaposlenosti		3.901,68	0,00
321	Naknade troškova zaposlenima	200.050,00	90.928,93	45,45
3211	Službena putovanja		3.204,93	0,00
3212	Naknade za prijevoz, za rad na terenu i odvojeni život		87.724,00	0,00

3213	Stručno usavršavanje zaposlenika		0,00	0,00
322	Rashodi za materijal i energiju	408.200,00	138.382,55	33,90
3221	Uredski materijal i ostali materijalni rashodi		4.093,56	0,00
3222	Materijal i sirovine		0,00	0,00
3223	Energija		30.595,10	0,00
3224	Materijal i dijelovi za tekuće i investicijsko održavanje		9.860,70	0,00
3225	Sitni inventar i auto gume		2.608,50	0,00
3227	Službena, radna i zaštitna odjeća i obuća		91.224,69	0,00
323	Rashodi za usluge	128.229,00	26.558,53	20,71
3231	Usluge telefona, pošte i prijevoza		1.778,89	0,00
3232	Usluge tekućeg i investicijskog održavanja		3.479,16	0,00
3233	Usluge promidžbe i informiranja		1.747,50	0,00
3234	Komunalne usluge		5.804,64	0,00
3235	Zakupnine i najamnine		0,00	0,00
3236	Zdravstvene i veterinarske usluge		940,00	0,00
3237	Intelektualne i osobne usluge		0,00	0,00
3238	Računalne usluge		3.365,64	0,00
3239	Ostale usluge		9.442,70	0,00
329	Ostali nespomenuti rashodi poslovanja	64.742,00	11.715,41	18,10
3292	Premije osiguranja		8.695,00	0,00
3293	Reprezentacija		713,51	0,00
3294	Članarine i norme		200,00	0,00
3295	Pristojbe i naknade		35,00	0,00
3299	Ostali nespomenuti rashodi poslovanja		2.071,90	0,00
343	Ostali financijski rashodi	950,00	414,38	43,62
3431	Bankarske usluge i usluge platnog prometa		412,50	0,00
3433	Zatezne kamate		1,88	0,00
3434	Ostali nespomenuti financijski rashodi		0,00	0,00
422	Postrojenja i oprema	80.662,00	6.500,00	8,06
4221	Uredska oprema i namještaj		0,00	0,00

4222	Komunikacijska oprema		0,00	0,00
4223	Oprema za održavanje i zaštitu		6.500,00	0,00
4227	Uređaji, strojevi i oprema za ostale namjene		0,00	0,00
Aktivnost A200004 Provedba posebnih mjera zaštite izvan područja redovnog djelovanja - VZIŽ		12.500,00	0,00	0,00
311	Plaće (Bruto)	8.500,00	0,00	0,00
3113	Plaće za prekovremeni rad		0,00	0,00
313	Doprinosi na plaće	2.130,00	0,00	0,00
3131	Doprinosi za mirovinsko osiguranje		0,00	0,00
3132	Doprinosi za obvezno zdravstveno osiguranje		0,00	0,00
3133	Doprinosi za obvezno osiguranje u slučaju nezaposlenosti		0,00	0,00
321	Naknade troškova zaposlenima	1.870,00	0,00	0,00
3211	Službena putovanja		0,00	0,00
GLAVA 20003 PREDŠKOLSKI ODGOJ		11.598.718,00	5.332.853,10	45,98
PRORAČUNSKI KORISNIK 35812 DJEČJI VRTIĆ PJerina VERBANAC		11.598.718,00	5.332.853,10	45,98
Program 2003 Financiranje redovne djelatnosti predškolskog odgoja		11.598.718,00	5.332.853,10	45,98
Aktivnost A200001 Odgojno administrativno i tehničko osoblje		11.295.918,00	5.287.720,49	46,81
311	Plaće (Bruto)	6.263.800,00	3.046.686,07	48,64
3111	Plaće za redovan rad		3.046.686,07	0,00
312	Ostali rashodi za zaposlene	533.700,00	54.802,77	10,27
3121	Ostali rashodi za zaposlene		54.802,77	0,00
313	Doprinosi na plaće	1.077.740,00	524.030,16	48,62
3132	Doprinosi za obvezno zdravstveno osiguranje		472.236,54	0,00
3133	Doprinosi za obvezno osiguranje u slučaju nezaposlenosti		51.793,62	0,00
321	Naknade troškova zaposlenima	543.500,00	303.210,26	55,79
3211	Službena putovanja		11.271,00	0,00
3212	Naknade za prijevoz, za rad na terenu i odvojeni život		285.200,00	0,00
3213	Stručno usavršavanje zaposlenika		6.739,26	0,00
3214	Ostale naknade troškova zaposlenima		0,00	0,00
322	Rashodi za materijal i energiju	2.004.528,00	980.578,85	48,92
3221	Uredski materijal i ostali materijalni rashodi		157.870,42	0,00

3222	Materijal i sirovine		603.668,28	0,00
3223	Energija		176.891,07	0,00
3224	Materijal i dijelovi za tekuće i investicijsko održavanje		32.296,23	0,00
3225	Sitni inventar i auto gume		8.294,85	0,00
3227	Službena, radna i zaštitna odjeća i obuća		1.558,00	0,00
323	Rashodi za usluge	733.500,00	326.424,46	44,50
3231	Usluge telefona, pošte i prijevoza		12.306,95	0,00
3232	Usluge tekućeg i investicijskog održavanja		64.251,78	0,00
3233	Usluge promidžbe i informiranja		3.420,00	0,00
3234	Komunalne usluge		75.745,12	0,00
3235	Zakupnine i najamnine		2.624,17	0,00
3236	Zdravstvene i veterinarske usluge		17.505,00	0,00
3237	Intelektualne i osobne usluge		9.340,57	0,00
3238	Računalne usluge		12.460,44	0,00
3239	Ostale usluge		128.770,43	0,00
324	Naknade troškova osobama izvan radnog odnosa	36.050,00	10.251,99	28,44
3241	Naknade troškova osobama izvan radnog odnosa		10.251,99	0,00
329	Ostali nespomenuti rashodi poslovanja	102.300,00	41.735,93	40,80
3292	Premije osiguranja		28.449,69	0,00
3295	Pristojbe i naknade		12.936,24	0,00
3299	Ostali nespomenuti rashodi poslovanja		350,00	0,00
343	Ostali financijski rashodi	800,00	0,00	0,00
3433	Zatezne kamate		0,00	0,00
Aktivnost A200002 Opremanje ustanove		210.000,00	6.600,00	3,14
422	Postrojenja i oprema	80.000,00	6.600,00	8,25
4227	Uređaji, strojevi i oprema za ostale namjene		6.600,00	0,00
423	Prijevozna sredstva	130.000,00	0,00	0,00
4231	Prijevozna sredstva u cestovnom prometu		0,00	0,00
Aktivnost A200003 Program za djecu s teškoćama u razvoju		20.000,00	0,00	0,00
322	Rashodi za materijal i energiju	5.000,00	0,00	0,00

3221	Uredski materijal i ostali materijalni rashodi		0,00	0,00
422	Postrojenja i oprema	15.000,00	0,00	0,00
4227	Uređaji, strojevi i oprema za ostale namjene		0,00	0,00
Aktivnost A200005 Financiranje programa za djecu s teš. u razvoju, pripadnika manjina i predškole		72.800,00	38.532,61	52,93
322	Rashodi za materijal i energiju	61.000,00	38.532,61	63,17
3221	Uredski materijal i ostali materijalni rashodi		38.532,61	0,00
3225	Sitni inventar i auto gume		0,00	0,00
323	Rashodi za usluge	1.000,00	0,00	0,00
3232	Usluge tekućeg i investicijskog održavanja		0,00	0,00
329	Ostali nespomenuti rashodi poslovanja	800,00	0,00	0,00
3299	Ostali nespomenuti rashodi poslovanja		0,00	0,00
422	Postrojenja i oprema	10.000,00	0,00	0,00
4227	Uređaji, strojevi i oprema za ostale namjene		0,00	0,00
GLAVA 20004 USTANOVE ŠKOLSTVA		6.491.277,00	2.769.988,28	42,67
PRORAČUNSKI KORISNIK 10581 OŠ MATIJE VLAČIĆA, LABIN		1.989.067,00	880.792,26	44,28
Program 2001 Financiranje djelatnosti osnovnog školstva - minimalni standard		847.776,00	430.849,15	50,82
Aktivnost A200001 Financiranje materijalnih rashoda - minimalni standard		797.776,00	427.162,77	53,54
321	Naknade troškova zaposlenima	24.000,00	17.079,50	71,16
3211	Službena putovanja		12.779,50	0,00
3213	Stručno usavršavanje zaposlenika		4.300,00	0,00
322	Rashodi za materijal i energiju	224.300,00	146.932,20	65,51
3221	Uredski materijal i ostali materijalni rashodi		46.553,19	0,00
3223	Energija		91.878,18	0,00
3224	Materijal i dijelovi za tekuće i investicijsko održavanje		5.799,58	0,00
3225	Sitni inventar i auto gume		2.701,25	0,00
323	Rashodi za usluge	526.176,00	262.601,07	49,91
3231	Usluge telefona, pošte i prijevoza		197.479,03	0,00
3232	Usluge tekućeg i investicijskog održavanja		19.966,80	0,00
3233	Usluge promidžbe i informiranja		0,00	0,00
3234	Komunalne usluge		31.510,46	0,00

3236	Zdravstvene i veterinarske usluge		875,00	0,00
3237	Intelektualne i osobne usluge		2.086,00	0,00
3238	Računalne usluge		10.683,78	0,00
3239	Ostale usluge		0,00	0,00
329	Ostali nespomenuti rashodi poslovanja	23.300,00	550,00	2,36
3292	Premije osiguranja		0,00	0,00
3294	Članarine i norme		550,00	0,00
3299	Ostali nespomenuti rashodi poslovanja		0,00	0,00
Kapitalni projekt K200002 Kapitalna ulaganja osnovnog školstva - minimalni standard		50.000,00	3.686,38	7,37
422	Postrojenja i oprema	45.000,00	0,00	0,00
4221	Uredska oprema i namještaj		0,00	0,00
424	Knjige, umjetnička djela i ostale izložbene vrijednosti	5.000,00	3.686,38	73,73
4241	Knjige		3.686,38	0,00
Program 2002 Financiranje djelatnosti osnovnog školstva - iznad standarda		1.141.291,00	449.943,11	39,42
Aktivnost A200001 Financiranje materijalnih rashoda - iznad standarda		430.442,00	166.835,37	38,76
321	Naknade troškova zaposlenima	1.100,00	0,00	0,00
3214	Ostale naknade troškova zaposlenima		0,00	0,00
322	Rashodi za materijal i energiju	374.000,00	162.187,89	43,37
3221	Uredski materijal i ostali materijalni rashodi		0,00	0,00
3222	Materijal i sirovine		159.077,89	0,00
3223	Energija		0,00	0,00
3225	Sitni inventar i auto gume		0,00	0,00
3227	Službena, radna i zaštitna odjeća i obuća		3.110,00	0,00
323	Rashodi za usluge	27.500,00	0,00	0,00
3231	Usluge telefona, pošte i prijevoza		0,00	0,00
3234	Komunalne usluge		0,00	0,00
3236	Zdravstvene i veterinarske usluge		0,00	0,00
3238	Računalne usluge		0,00	0,00
324	Naknade troškova osobama izvan radnog odnosa	20.842,00	4.647,48	22,30
3241	Naknade troškova osobama izvan radnog odnosa		4.647,48	0,00

422	Postrojenja i oprema	7.000,00	0,00	0,00
4223	Oprema za održavanje i zaštitu		0,00	0,00
Aktivnost A200002 Produženi boravak		594.783,00	247.204,28	41,56
311	Plaće (Bruto)	295.700,00	145.009,39	49,04
3111	Plaće za redovan rad		145.009,39	0,00
3113	Plaće za prekovremeni rad		0,00	0,00
312	Ostali rashodi za zaposlene	5.000,00	0,00	0,00
3121	Ostali rashodi za zaposlene		0,00	0,00
313	Doprinosi na plaće	50.800,00	24.941,59	49,10
3132	Doprinosi za obvezno zdravstveno osiguranje		22.476,44	0,00
3133	Doprinosi za obvezno osiguranje u slučaju nezaposlenosti		2.465,15	0,00
321	Naknade troškova zaposlenima	6.200,00	2.814,90	45,40
3211	Službena putovanja		0,00	0,00
3212	Naknade za prijevoz, za rad na terenu i odvojeni život		2.814,90	0,00
322	Rashodi za materijal i energiju	143.000,00	74.438,40	52,05
3221	Uredski materijal i ostali materijalni rashodi		35,94	0,00
3222	Materijal i sirovine		74.402,46	0,00
3224	Materijal i dijelovi za tekuće i investicijsko održavanje		0,00	0,00
323	Rashodi za usluge	72.000,00	0,00	0,00
3232	Usluge tekućeg i investicijskog održavanja		0,00	0,00
422	Postrojenja i oprema	22.083,00	0,00	0,00
4221	Uredska oprema i namještaj		0,00	0,00
Aktivnost A200003 Školski klub i druge aktivnosti		34.833,00	0,00	0,00
322	Rashodi za materijal i energiju	9.200,00	0,00	0,00
3225	Sitni inventar i auto gume		0,00	0,00
323	Rashodi za usluge	24.833,00	0,00	0,00
3232	Usluge tekućeg i investicijskog održavanja		0,00	0,00
329	Ostali nespomenuti rashodi poslovanja	800,00	0,00	0,00
3299	Ostali nespomenuti rashodi poslovanja		0,00	0,00
Aktivnost A200004 Dodatne aktivnosti učenika i osoblja u školi		50.567,00	8.000,00	15,82

323	Rashodi za usluge	2.096,00	0,00	0,00
3232	Usluge tekućeg i investicijskog održavanja		0,00	0,00
329	Ostali nespomenuti rashodi poslovanja	33.471,00	8.000,00	23,90
3299	Ostali nespomenuti rashodi poslovanja		8.000,00	0,00
422	Postrojenja i oprema	15.000,00	0,00	0,00
4221	Uredska oprema i namještaj		0,00	0,00
Aktivnost A200011 Osiguranje pomoćnika učenicima s teškoćama		30.666,00	27.903,46	90,99
311	Plaće (Bruto)	23.836,00	22.486,08	94,34
3111	Plaće za redovan rad		22.486,08	0,00
313	Doprinosi na plaće	4.100,00	3.867,58	94,33
3132	Doprinosi za obvezno zdravstveno osiguranje		3.485,31	0,00
3133	Doprinosi za obvezno osiguranje u slučaju nezaposlenosti		382,27	0,00
321	Naknade troškova zaposlenima	2.730,00	1.549,80	56,77
3211	Službena putovanja		150,00	0,00
3212	Naknade za prijevoz, za rad na terenu i odvojeni život		1.399,80	0,00
PRORAČUNSKI KORISNIK 10590 OŠ IVO LOLE RIBARA, LABIN		2.640.484,00	1.178.971,58	44,65
Program 2001 Financiranje djelatnosti osnovnog školstva - minimalni standard		1.271.853,00	533.655,97	41,96
Aktivnost A200001 Financiranje materijalnih rashoda - minimalni standard		1.012.000,00	514.614,68	50,85
321	Naknade troškova zaposlenima	45.200,00	30.324,51	67,09
3211	Službena putovanja		28.924,51	0,00
3213	Stručno usavršavanje zaposlenika		1.000,00	0,00
3214	Ostale naknade troškova zaposlenima		400,00	0,00
322	Rashodi za materijal i energiju	344.000,00	177.791,52	51,68
3221	Uredski materijal i ostali materijalni rashodi		53.206,40	0,00
3223	Energija		113.695,60	0,00
3224	Materijal i dijelovi za tekuće i investicijsko održavanje		8.864,52	0,00
3225	Sitni inventar i auto gume		2.025,00	0,00
323	Rashodi za usluge	589.500,00	289.596,81	49,13
3231	Usluge telefona, pošte i prijevoza		192.603,02	0,00
3232	Usluge tekućeg i investicijskog održavanja		36.913,88	0,00

3234	Komunalne usluge		40.810,06	0,00
3235	Zakupnine i najamnine		6.479,10	0,00
3236	Zdravstvene i veterinarske usluge		0,00	0,00
3238	Računalne usluge		11.661,41	0,00
3239	Ostale usluge		1.129,34	0,00
329	Ostali nespomenuti rashodi poslovanja	32.900,00	16.701,84	50,77
3292	Premije osiguranja		15.309,34	0,00
3294	Članarine i norme		0,00	0,00
3295	Pristojbe i naknade		1.392,50	0,00
3299	Ostali nespomenuti rashodi poslovanja		0,00	0,00
343	Ostali financijski rashodi	400,00	200,00	50,00
3433	Zatezne kamate		200,00	0,00
Kapitalni projekt K200002 Kapitalna ulaganja osnovnog školstva - minimalni standard		259.853,00	19.041,29	7,33
421	Građevinski objekti	200.000,00	0,00	0,00
4212	Poslovni objekti		0,00	0,00
422	Postrojenja i oprema	49.853,00	9.614,75	19,29
4221	Uredska oprema i namještaj		9.614,75	0,00
424	Knjige, umjetnička djela i ostale izložbene vrijednosti	10.000,00	9.426,54	94,27
4241	Knjige		9.426,54	0,00
Program 2002 Financiranje djelatnosti osnovnog školstva - iznad standarda		1.368.631,00	645.315,61	47,15
Aktivnost A200001 Financiranje materijalnih rashoda - iznad standarda		548.215,00	248.802,69	45,38
322	Rashodi za materijal i energiju	443.345,00	240.120,45	54,16
3221	Uredski materijal i ostali materijalni rashodi		6.720,97	0,00
3222	Materijal i sirovine		226.405,58	0,00
3223	Energija		4.993,90	0,00
3224	Materijal i dijelovi za tekuće i investicijsko održavanje		0,00	0,00
3225	Sitni inventar i auto gume		0,00	0,00
3227	Službena, radna i zaštitna odjeća i obuća		2.000,00	0,00
323	Rashodi za usluge	59.500,00	560,00	0,94
3231	Usluge telefona, pošte i prijevoza		0,00	0,00

3232	Usluge tekućeg i investicijskog održavanja		0,00	0,00
3234	Komunalne usluge		0,00	0,00
3236	Zdravstvene i veterinarske usluge		560,00	0,00
3238	Računalne usluge		0,00	0,00
324	Naknade troškova osobama izvan radnog odnosa	35.028,00	7.988,72	22,81
3241	Naknade troškova osobama izvan radnog odnosa		7.988,72	0,00
329	Ostali nespomenuti rashodi poslovanja	1.500,00	133,52	8,90
3299	Ostali nespomenuti rashodi poslovanja		133,52	0,00
422	Postrojenja i oprema	8.842,00	0,00	0,00
4221	Uredska oprema i namještaj		0,00	0,00
4227	Uređaji, strojevi i oprema za ostale namjene		0,00	0,00
Aktivnost A200002 Produženi boravak		731.040,00	360.651,50	49,33
311	Plaće (Bruto)	384.000,00	199.548,62	51,97
3111	Plaće za redovan rad		199.548,62	0,00
312	Ostali rashodi za zaposlene	7.800,00	2.856,99	36,63
3121	Ostali rashodi za zaposlene		2.856,99	0,00
313	Doprinosi na plaće	66.050,00	34.322,41	51,96
3132	Doprinosi za obvezno zdravstveno osiguranje		30.930,05	0,00
3133	Doprinosi za obvezno osiguranje u slučaju nezaposlenosti		3.392,36	0,00
321	Naknade troškova zaposlenima	4.500,00	1.884,90	41,89
3211	Službena putovanja		0,00	0,00
3212	Naknade za prijevoz, za rad na terenu i odvojeni život		1.884,90	0,00
322	Rashodi za materijal i energiju	263.490,00	119.885,45	45,50
3221	Uredski materijal i ostali materijalni rashodi		0,00	0,00
3222	Materijal i sirovine		119.885,45	0,00
3223	Energija		0,00	0,00
323	Rashodi za usluge	3.000,00	0,00	0,00
3231	Usluge telefona, pošte i prijevoza		0,00	0,00
3236	Zdravstvene i veterinarske usluge		0,00	0,00
3239	Ostale usluge		0,00	0,00

329	Ostali nespomenuti rashodi poslovanja	2.200,00	2.153,13	97,87
3296	Troškovi sudskih postupaka		2.153,13	0,00
Aktivnost A200003 Školski klub i druge aktivnosti		20.099,00	7.481,28	37,22
321	Naknade troškova zaposlenima	2.000,00	900,00	45,00
3211	Službena putovanja		900,00	0,00
322	Rashodi za materijal i energiju	9.400,00	2.115,03	22,50
3221	Uredski materijal i ostali materijalni rashodi		340,89	0,00
3225	Sitni inventar i auto gume		0,00	0,00
3227	Službena, radna i zaštitna odjeća i obuća		1.774,14	0,00
329	Ostali nespomenuti rashodi poslovanja	2.000,00	1.468,75	73,44
3299	Ostali nespomenuti rashodi poslovanja		1.468,75	0,00
421	Građevinski objekti	2.699,00	0,00	0,00
4212	Poslovni objekti		0,00	0,00
422	Postrojenja i oprema	4.000,00	2.997,50	74,94
4226	Sportska i glazbena oprema		2.997,50	0,00
Aktivnost A200004 Dodatne aktivnosti učenika i osoblja u školi		22.000,00	6.290,71	28,59
311	Plaće (Bruto)	5.550,00	0,00	0,00
3111	Plaće za redovan rad		0,00	0,00
313	Doprinosi na plaće	950,00	0,00	0,00
3132	Doprinosi za obvezno zdravstveno osiguranje		0,00	0,00
3133	Doprinosi za obvezno osiguranje u slučaju nezaposlenosti		0,00	0,00
321	Naknade troškova zaposlenima	1.000,00	570,00	57,00
3211	Službena putovanja		570,00	0,00
329	Ostali nespomenuti rashodi poslovanja	14.500,00	5.720,71	39,45
3299	Ostali nespomenuti rashodi poslovanja		5.720,71	0,00
Aktivnost A200011 Osiguranje pomoćnika učenicima s teškoćama		47.277,00	22.089,43	46,72
311	Plaće (Bruto)	39.451,00	18.847,65	47,77
3111	Plaće za redovan rad		18.847,65	0,00
313	Doprinosi na plaće	6.826,00	3.241,78	47,49
3132	Doprinosi za obvezno zdravstveno osiguranje		2.921,37	0,00

3133	Doprinosi za obvezno osiguranje u slučaju nezaposlenosti		320,41	0,00
321	Naknade troškova zaposlenima	1.000,00	0,00	0,00
3211	Službena putovanja		0,00	0,00
PRORAČUNSKI KORISNIK 10645 CENTAR LIČE FARAGUNA, LABIN		953.916,00	278.400,82	29,19
Program 2001 Financiranje djelatnosti osnovnog školstva - minimalni standard		283.500,00	84.620,00	29,85
Aktivnost A200001 Financiranje materijalnih rashoda - minimalni standard		183.500,00	84.620,00	46,11
321	Naknade troškova zaposlenima	1.000,00	940,00	94,00
3211	Službena putovanja		940,00	0,00
322	Rashodi za materijal i energiju	108.000,00	50.075,23	46,37
3221	Uredski materijal i ostali materijalni rashodi		6.054,75	0,00
3223	Energija		44.020,48	0,00
323	Rashodi za usluge	73.000,00	33.054,77	45,28
3231	Usluge telefona, pošte i prijevoza		6.752,21	0,00
3232	Usluge tekućeg i investicijskog održavanja		5.999,79	0,00
3234	Komunalne usluge		11.978,37	0,00
3236	Zdravstvene i veterinarske usluge		2.000,00	0,00
3238	Računalne usluge		4.987,52	0,00
3239	Ostale usluge		1.336,88	0,00
329	Ostali nespomenuti rashodi poslovanja	1.500,00	550,00	36,67
3294	Članarine i norme		550,00	0,00
Kapitalni projekt K200002 Kapitalna ulaganja osnovnog školstva - minimalni standard		100.000,00	0,00	0,00
421	Građevinski objekti	100.000,00	0,00	0,00
4212	Poslovni objekti		0,00	0,00
Program 2002 Financiranje djelatnosti osnovnog školstva - iznad standarda		670.416,00	193.780,82	28,90
Aktivnost A200001 Financiranje materijalnih rashoda - iznad standarda		317.097,00	66.268,85	20,90
311	Plaće (Bruto)	4.405,00	4.404,80	100,00
3111	Plaće za redovan rad		4.404,80	0,00
313	Doprinosi na plaće	758,00	757,63	99,95
3132	Doprinosi za obvezno zdravstveno osiguranje		682,75	0,00
3133	Doprinosi za obvezno osiguranje u slučaju nezaposlenosti		74,88	0,00

321	Naknade troškova zaposlenima	11.000,00	6.900,00	62,73
3211	Službena putovanja		900,00	0,00
3213	Stručno usavršavanje zaposlenika		6.000,00	0,00
322	Rashodi za materijal i energiju	49.500,00	7.595,14	15,34
3223	Energija		7.595,14	0,00
3225	Sitni inventar i auto gume		0,00	0,00
323	Rashodi za usluge	51.309,00	18.478,56	36,01
3232	Usluge tekućeg i investicijskog održavanja		16.234,80	0,00
3238	Računalne usluge		2.243,76	0,00
329	Ostali nespomenuti rashodi poslovanja	91.125,00	4.879,42	5,35
3292	Premije osiguranja		2.814,93	0,00
3299	Ostali nespomenuti rashodi poslovanja		2.064,49	0,00
421	Građevinski objekti	60.000,00	0,00	0,00
4212	Poslovni objekti		0,00	0,00
422	Postrojenja i oprema	49.000,00	23.253,30	47,46
4221	Uredska oprema i namještaj		0,00	0,00
4223	Oprema za održavanje i zaštitu		0,00	0,00
4227	Uređaji, strojevi i oprema za ostale namjene		23.253,30	0,00
Aktivnost A200005 Sufinanciranje boravka djece		242.711,00	51.006,26	21,02
322	Rashodi za materijal i energiju	100.000,00	33.848,76	33,85
3221	Uredski materijal i ostali materijalni rashodi		4.481,59	0,00
3222	Materijal i sirovine		29.367,17	0,00
3227	Službena, radna i zaštitna odjeća i obuća		0,00	0,00
323	Rashodi za usluge	128.000,00	16.669,50	13,02
3231	Usluge telefona, pošte i prijevoza		15.342,00	0,00
3236	Zdravstvene i veterinarske usluge		1.327,50	0,00
3239	Ostale usluge		0,00	0,00
329	Ostali nespomenuti rashodi poslovanja	14.711,00	488,00	3,32
3299	Ostali nespomenuti rashodi poslovanja		488,00	0,00
Aktivnost A200006 Redovni polaznici odgojno obrazovnog procesa-djeca sa poteškoćama u razvoju		13.000,00	0,00	0,00

321	Naknade troškova zaposlenima	2.000,00	0,00	0,00
3211	Službena putovanja		0,00	0,00
322	Rashodi za materijal i energiju	11.000,00	0,00	0,00
3221	Uredski materijal i ostali materijalni rashodi		0,00	0,00
Aktivnost A200007 Program PSP za djecu sa teškoćama u redovnim osnovnim školama		9.000,00	4.710,51	52,34
322	Rashodi za materijal i energiju	2.000,00	1.534,13	76,71
3221	Uredski materijal i ostali materijalni rashodi		1.534,13	0,00
323	Rashodi za usluge	7.000,00	3.176,38	45,38
3238	Računalne usluge		1.819,85	0,00
3239	Ostale usluge		1.356,53	0,00
Aktivnost A200011 Osiguranje pomoćnika učenicima s teškoćama		88.608,00	71.795,20	81,03
311	Plaće (Bruto)	72.222,00	60.914,22	84,34
3111	Plaće za redovan rad		60.914,22	0,00
313	Doprinosi na plaće	12.422,00	10.477,33	84,34
3132	Doprinosi za obvezno zdravstveno osiguranje		9.441,77	0,00
3133	Doprinosi za obvezno osiguranje u slučaju nezaposlenosti		1.035,56	0,00
321	Naknade troškova zaposlenima	3.964,00	403,65	10,18
3211	Službena putovanja		0,00	0,00
3212	Naknade za prijevoz, za rad na terenu i odvojeni život		403,65	0,00
PRORAČUNSKI KORISNIK 48478 OSNOVNA UMJETNIČKA ŠKOLA MATKO BRAJŠA RAŠAN, LABIN		907.810,00	431.823,62	47,57
Program 2001 Financiranje djelatnosti osnovnog školstva - minimalni standard		182.825,00	100.625,13	55,04
Aktivnost A200001 Financiranje materijalnih rashoda - minimalni standard		157.825,00	82.477,63	52,26
321	Naknade troškova zaposlenima	16.000,00	12.487,00	78,04
3211	Službena putovanja		8.387,00	0,00
3213	Stručno usavršavanje zaposlenika		4.100,00	0,00
3214	Ostale naknade troškova zaposlenima		0,00	0,00
322	Rashodi za materijal i energiju	63.000,00	29.611,80	47,00
3221	Uredski materijal i ostali materijalni rashodi		6.184,03	0,00
3223	Energija		19.549,47	0,00
3224	Materijal i dijelovi za tekuće i investicijsko održavanje		3.878,30	0,00

323	Rashodi za usluge	70.825,00	37.176,66	52,49
3231	Usluge telefona, pošte i prijevoza		4.160,82	0,00
3232	Usluge tekućeg i investicijskog održavanja		13.110,78	0,00
3234	Komunalne usluge		9.494,82	0,00
3236	Zdravstvene i veterinarske usluge		2.000,00	0,00
3238	Računalne usluge		4.029,35	0,00
3239	Ostale usluge		4.380,89	0,00
329	Ostali nespomenuti rashodi poslovanja	7.000,00	2.836,79	40,53
3292	Premije osiguranja		0,00	0,00
3293	Reprezentacija		2.836,79	0,00
343	Ostali financijski rashodi	1.000,00	365,38	36,54
3431	Bankarske usluge i usluge platnog prometa		365,38	0,00
Kapitalni projekt K200002 Kapitalna ulaganja osnovnog školstva - minimalni standard		25.000,00	18.147,50	72,59
422	Postrojenja i oprema	25.000,00	18.147,50	72,59
4221	Uredska oprema i namještaj		18.147,50	0,00
Program 2002 Financiranje djelatnosti osnovnog školstva - iznad standarda		724.985,00	331.198,49	45,68
Aktivnost A200001 Financiranje materijalnih rashoda - iznad standarda		654.985,00	314.199,80	47,97
321	Naknade troškova zaposlenima	62.800,00	41.969,24	66,83
3211	Službena putovanja		41.044,24	0,00
3213	Stručno usavršavanje zaposlenika		925,00	0,00
3214	Ostale naknade troškova zaposlenima		0,00	0,00
322	Rashodi za materijal i energiju	40.000,00	23.490,23	58,73
3221	Uredski materijal i ostali materijalni rashodi		10.931,91	0,00
3225	Sitni inventar i auto gume		12.558,32	0,00
323	Rashodi za usluge	129.000,00	75.386,85	58,44
3233	Usluge promidžbe i informiranja		9.860,50	0,00
3235	Zakupnine i najamnine		25.295,35	0,00
3236	Zdravstvene i veterinarske usluge		2.500,00	0,00
3237	Intelektualne i osobne usluge		37.101,52	0,00
3238	Računalne usluge		629,48	0,00

3239	Ostale usluge		0,00	0,00
324	Naknade troškova osobama izvan radnog odnosa	85.200,00	59.864,90	70,26
3241	Naknade troškova osobama izvan radnog odnosa		59.864,90	0,00
329	Ostali nespomenuti rashodi poslovanja	69.000,00	43.418,48	62,93
3293	Reprezentacija		3.688,73	0,00
3294	Članarine i norme		2.750,00	0,00
3299	Ostali nespomenuti rashodi poslovanja		36.979,75	0,00
422	Postrojenja i oprema	268.985,00	70.070,10	26,05
4221	Uredska oprema i namještaj		667,63	0,00
4226	Sportska i glazbena oprema		69.402,47	0,00
Aktivnost A200008 Glazbena igraona		30.000,00	8.325,21	27,75
311	Plaće (Bruto)	18.000,00	7.103,44	39,46
3111	Plaće za redovan rad		7.103,44	0,00
313	Doprinosi na plaće	3.300,00	1.221,77	37,02
3132	Doprinosi za obvezno zdravstveno osiguranje		1.101,03	0,00
3133	Doprinosi za obvezno osiguranje u slučaju nezaposlenosti		120,74	0,00
322	Rashodi za materijal i energiju	8.700,00	0,00	0,00
3225	Sitni inventar i auto gume		0,00	0,00
Aktivnost A200010 Plesna igraona		40.000,00	8.673,48	21,68
322	Rashodi za materijal i energiju	5.000,00	0,00	0,00
3225	Sitni inventar i auto gume		0,00	0,00
323	Rashodi za usluge	35.000,00	8.673,48	24,78
3237	Intelektualne i osobne usluge		8.673,48	0,00
RAZDJEL 400 UPRAVNI ODJEL ZA SAMOUPRAVU I OPĆE POSLOVE		6.706.640,00	3.094.160,45	46,14
GLAVA 40001 UPRAVNI ODJEL ZA SAMOUPRAVU I OPĆE POSLOVE		6.706.640,00	3.094.160,45	46,14
Program 4001 Financiranje redovne djelatnosti odjela		1.914.000,00	977.383,76	51,06
Aktivnost A400001 Redovna djelatnost odjela		1.725.000,00	934.228,01	54,16
321	Naknade troškova zaposlenima	122.000,00	69.508,73	56,97
3211	Službena putovanja		35.828,98	0,00
3213	Stručno usavršavanje zaposlenika		33.439,75	0,00

3214	Ostale naknade troškova zaposlenima		240,00	0,00
322	Rashodi za materijal i energiju	449.000,00	226.319,28	50,41
3221	Uredski materijal i ostali materijalni rashodi		66.659,79	0,00
3223	Energija		108.156,09	0,00
3224	Materijal i dijelovi za tekuće i investicijsko održavanje		8.175,25	0,00
3225	Sitni inventar i auto gume		39.212,15	0,00
3227	Službena, radna i zaštitna odjeća i obuća		4.116,00	0,00
323	Rashodi za usluge	1.152.000,00	638.400,00	55,42
3231	Usluge telefona, pošte i prijevoza		97.552,63	0,00
3232	Usluge tekućeg i investicijskog održavanja		99.397,09	0,00
3233	Usluge promidžbe i informiranja		7.685,27	0,00
3234	Komunalne usluge		24.060,53	0,00
3236	Zdravstvene i veterinarske usluge		35.000,00	0,00
3237	Intelektualne i osobne usluge		55.967,62	0,00
3238	Računalne usluge		235.188,60	0,00
3239	Ostale usluge		83.548,26	0,00
329	Ostali nespomenuti rashodi poslovanja	2.000,00	0,00	0,00
3299	Ostali nespomenuti rashodi poslovanja		0,00	0,00
Aktivnost A400004 Izrada web stranica Grada Labina		50.000,00	0,00	0,00
323	Rashodi za usluge	50.000,00	0,00	0,00
3237	Intelektualne i osobne usluge		0,00	0,00
Kapitalni projekt K400002 Nabava dugotrajne imovine		139.000,00	43.155,75	31,05
422	Postrojenja i oprema	133.000,00	43.155,75	32,45
4221	Uredska oprema i namještaj		39.146,25	0,00
4222	Komunikacijska oprema		0,00	0,00
4223	Oprema za održavanje i zaštitu		0,00	0,00
4227	Uređaji, strojevi i oprema za ostale namjene		4.009,50	0,00
426	Nematerijalna proizvedena imovina	6.000,00	0,00	0,00
4262	Ulaganja u računalne programe		0,00	0,00
Aktivnost K400003 E- Grad		0,00	0,00	0,00

386	Kapitalne pomoći	0,00	0,00	0,00
3861	Kapitalne pomoći kreditnim i ostalim financijskim institucijama te trgovačkim društvima u javnom sek		0,00	0,00
Program 4002 Savjet mladih grada Labina		33.000,00	3.427,00	10,38
Aktivnost A400001 Redovna djelatnost Savjeta mladih Grada Labina		33.000,00	3.427,00	10,38
324	Naknade troškova osobama izvan radnog odnosa	13.000,00	2.627,00	20,21
3241	Naknade troškova osobama izvan radnog odnosa		2.627,00	0,00
329	Ostali nespomenuti rashodi poslovanja	20.000,00	800,00	4,00
3293	Reprezentacija		0,00	0,00
3299	Ostali nespomenuti rashodi poslovanja		800,00	0,00
Program 4003 Programi za djecu		72.000,00	3.750,00	5,21
Aktivnost A400001 Grad Prijatelj djece		7.000,00	3.750,00	53,57
323	Rashodi za usluge	2.000,00	0,00	0,00
3239	Ostale usluge		0,00	0,00
329	Ostali nespomenuti rashodi poslovanja	5.000,00	3.750,00	75,00
3299	Ostali nespomenuti rashodi poslovanja		3.750,00	0,00
Aktivnost A400002 Dani dječje radosti		65.000,00	0,00	0,00
322	Rashodi za materijal i energiju	2.000,00	0,00	0,00
3221	Uredski materijal i ostali materijalni rashodi		0,00	0,00
323	Rashodi za usluge	10.000,00	0,00	0,00
3237	Intelektualne i osobne usluge		0,00	0,00
329	Ostali nespomenuti rashodi poslovanja	53.000,00	0,00	0,00
3299	Ostali nespomenuti rashodi poslovanja		0,00	0,00
Program 4003 Programi socijalne skrbi		3.660.000,00	1.609.463,07	43,97
Aktivnost A400001 Socijalna zaštita djece i mladih		681.000,00	336.130,80	49,36
372	Ostale naknade građanima i kućanstvima iz proračuna	681.000,00	336.130,80	49,36
3721	Naknade građanima i kućanstvima u novcu		45.500,00	0,00
3722	Naknade građanima i kućanstvima u naravi		290.630,80	0,00
Aktivnost A400002 Socijalna zaštita starijih,bolesnih i nemoćnih osoba		955.000,00	441.376,18	46,22
323	Rashodi za usluge	70.000,00	37.976,26	54,25

3237	Intelektualne i osobne usluge		37.976,26	0,00
372	Ostale naknade građanima i kućanstvima iz proračuna	885.000,00	403.399,92	45,58
3721	Naknade građanima i kućanstvima u novcu		266.250,00	0,00
3722	Naknade građanima i kućanstvima u naravi		137.149,92	0,00
Aktivnost A400003 Socijalna zaštita obitelji- pod.troš.stan. i prij.		1.111.000,00	463.952,96	41,76
372	Ostale naknade građanima i kućanstvima iz proračuna	1.111.000,00	463.952,96	41,76
3721	Naknade građanima i kućanstvima u novcu		97.364,80	0,00
3722	Naknade građanima i kućanstvima u naravi		366.588,16	0,00
Aktivnost A400004 Socijalna zaštita osoba s invaliditetom		14.000,00	6.366,50	45,48
372	Ostale naknade građanima i kućanstvima iz proračuna	14.000,00	6.366,50	45,48
3721	Naknade građanima i kućanstvima u novcu		6.366,50	0,00
Aktivnost A400005 Prevencija ovisnosti i asocijalnog ponašanja		125.000,00	38.273,15	30,62
323	Rashodi za usluge	125.000,00	38.273,15	30,62
3237	Intelektualne i osobne usluge		38.273,15	0,00
372	Ostale naknade građanima i kućanstvima iz proračuna	0,00	0,00	0,00
3722	Naknade građanima i kućanstvima u naravi		0,00	0,00
Aktivnost A400006 Humanitarne akcije		6.000,00	0,00	0,00
372	Ostale naknade građanima i kućanstvima iz proračuna	6.000,00	0,00	0,00
3722	Naknade građanima i kućanstvima u naravi		0,00	0,00
Aktivnost A400008 Socijalna zaštita obitelji u nužnom smještaju		224.000,00	64.363,48	28,73
322	Rashodi za materijal i energiju	117.000,00	51.064,16	43,64
3221	Uredski materijal i ostali materijalni rashodi		374,21	0,00
3223	Energija		50.689,95	0,00
3224	Materijal i dijelovi za tekuće i investicijsko održavanje		0,00	0,00
323	Rashodi za usluge	37.000,00	13.299,32	35,94
3232	Usluge tekućeg i investicijskog održavanja		3.856,25	0,00
3234	Komunalne usluge		9.443,07	0,00
372	Ostale naknade građanima i kućanstvima iz proračuna	70.000,00	0,00	0,00
3722	Naknade građanima i kućanstvima u naravi		0,00	0,00
Aktivnost A400009 Programi udruga i ustanova u podr.soc.skrbi		544.000,00	259.000,00	47,61

323	Rashodi za usluge	2.000,00	0,00	0,00
3237	Intelektualne i osobne usluge		0,00	0,00
381	Tekuće donacije	542.000,00	259.000,00	47,79
3811	Tekuće donacije u novcu		259.000,00	0,00
Program 4004 Zdravi grad		301.640,00	163.047,16	54,05
Aktivnost A400001 Preventivne aktivnosti		301.640,00	163.047,16	54,05
322	Rashodi za materijal i energiju	3.000,00	2.731,00	91,03
3221	Uredski materijal i ostali materijalni rashodi		716,73	0,00
3222	Materijal i sirovine		751,77	0,00
3225	Sitni inventar i auto gume		1.262,50	0,00
323	Rashodi za usluge	226.940,00	133.753,39	58,94
3231	Usluge telefona, pošte i prijevoza		7.900,00	0,00
3235	Zakupnine i najamnine		60,00	0,00
3237	Intelektualne i osobne usluge		112.940,89	0,00
3238	Računalne usluge		0,00	0,00
3239	Ostale usluge		12.852,50	0,00
329	Ostali nespomenuti rashodi poslovanja	67.700,00	26.562,77	39,24
3293	Reprezentacija		1.209,00	0,00
3294	Članarine i norme		7.000,00	0,00
3299	Ostali nespomenuti rashodi poslovanja		18.353,77	0,00
381	Tekuće donacije	4.000,00	0,00	0,00
3811	Tekuće donacije u novcu		0,00	0,00
Program 4005 Programi u zdravstvu		588.000,00	258.089,46	43,89
Aktivnost A400001 Hitna medicinska pomoć		387.000,00	193.500,50	50,00
366	Pomoći proračunskim korisnicima drugih proračuna	387.000,00	193.500,50	50,00
3661	Tekuće pomoći proračunskim korisnicima drugih proračuna		193.500,50	0,00
Aktivnost A400002 Rano otkrivanje raka dojke		73.000,00	29.750,88	40,75
323	Rashodi za usluge	10.000,00	2.750,88	27,51
3237	Intelektualne i osobne usluge		2.750,88	0,00
366	Pomoći proračunskim korisnicima drugih proračuna	63.000,00	27.000,00	42,86

3661	Tekuće pomoći proračunskim korisnicima drugih proračuna		27.000,00	0,00
Aktivnost A400003 Preventivni pregledi		8.000,00	3.504,75	43,81
323	Rashodi za usluge	8.000,00	3.504,75	43,81
3237	Intelektualne i osobne usluge		3.504,75	0,00
Aktivnost A400004 Sufinanciranje logopeda		54.000,00	13.500,00	25,00
366	Pomoći proračunskim korisnicima drugih proračuna	54.000,00	13.500,00	25,00
3661	Tekuće pomoći proračunskim korisnicima drugih proračuna		13.500,00	0,00
Aktivnost A400005 Analiza kvalitete prehrane		36.000,00	10.333,33	28,70
366	Pomoći proračunskim korisnicima drugih proračuna	36.000,00	10.333,33	28,70
3661	Tekuće pomoći proračunskim korisnicima drugih proračuna		10.333,33	0,00
Aktivnost A400009 Sufinanciranje psihologa		30.000,00	7.500,00	25,00
366	Pomoći proračunskim korisnicima drugih proračuna	30.000,00	7.500,00	25,00
3661	Tekuće pomoći proračunskim korisnicima drugih proračuna		7.500,00	0,00
Program 4006 Financiranje udruge građana		138.000,00	79.000,00	57,25
Aktivnost A400001 Financiranje udruga građana		138.000,00	79.000,00	57,25
381	Tekuće donacije	138.000,00	79.000,00	57,25
3811	Tekuće donacije u novcu		79.000,00	0,00
RAZDJEL 500 UPRAVNI ODJEL ZA PROSTORNO PLANIRANJE		36.239.648,00	3.771.900,08	10,41
GLAVA 50001 UPRAVNI ODJEL ZA PROSTORNO PLANIRANJE		36.239.648,00	3.771.900,08	10,41
Program 5001 Izrada dokumenata prostornog uređenja		2.819.000,00	1.125.522,18	39,93
Kapitalni projekt K500001 Izrada dokumenata prostornog uređenja		655.000,00	0,00	0,00
426	Nematerijalna proizvedena imovina	655.000,00	0,00	0,00
4263	Umjetnička, literarna i znanstvena djela		0,00	0,00
Kapitalni projekt K500002 Provedba dokumenata prostornog uređenja		1.860.000,00	1.002.397,20	53,89
323	Rashodi za usluge	310.000,00	75.224,69	24,27
3233	Usluge promidžbe i informiranja		6.496,25	0,00
3237	Intelektualne i osobne usluge		68.728,44	0,00
3239	Ostale usluge		0,00	0,00
383	Kazne, penali i naknade štete	10.000,00	0,00	0,00
3834	Ugovorene kazne i ostale naknade šteta		0,00	0,00

411	Materijalna imovina - prirodna bogatstva	1.540.000,00	927.172,51	60,21
4111	Zemljište		927.172,51	0,00
Kapitalni projekt K500003 Stručne podloge za izradu dokumenata prostornog uređenja		304.000,00	123.124,98	40,50
426	Nematerijalna proizvedena imovina	304.000,00	123.124,98	40,50
4263	Umjetnička, literarna i znanstvena djela		123.124,98	0,00
Program 5001 Izgradnja cesta i pripadajuće infrastrukture		6.391.000,00	335.830,46	5,25
Kapitalni projekt K500002 Obilaznica Labin-Istok i poprečna gradska aleja		120.000,00	0,00	0,00
426	Nematerijalna proizvedena imovina	120.000,00	0,00	0,00
4264	Ostala nematerijalna proizvedena imovina		0,00	0,00
Kapitalni projekt K500006 Projekti cesta i ostale infrastrukture u zonama izgradnje		200.000,00	28.750,00	14,38
426	Nematerijalna proizvedena imovina	200.000,00	28.750,00	14,38
4264	Ostala nematerijalna proizvedena imovina		28.750,00	0,00
Kapitalni projekt K500007 Cesta i nogostup - Vinež - Marcijani		600.000,00	0,00	0,00
421	Građevinski objekti	600.000,00	0,00	0,00
4213	Ceste, željeznice i ostali prometni objekti		0,00	0,00
Kapitalni projekt K500009 Rekonstrukcija javnih cesta		245.000,00	0,00	0,00
363	Pomoći unutar općeg proračuna	0,00	0,00	0,00
3632	Kapitalne pomoći unutar općeg proračuna		0,00	0,00
386	Kapitalne pomoći	145.000,00	0,00	0,00
3861	Kapitalne pomoći kreditnim i ostalim financijskim institucijama te trgovačkim društvima u javnom sek		0,00	0,00
422	Postrojenja i oprema	100.000,00	0,00	0,00
4227	Uređaji, strojevi i oprema za ostale namjene		0,00	0,00
Kapitalni projekt K500012 Infrastruktura u starogradskoj jezgri i popločenje parternih površina		2.480.000,00	88.125,00	3,55
363	Pomoći unutar općeg proračuna	720.000,00	0,00	0,00
3632	Kapitalne pomoći unutar općeg proračuna		0,00	0,00
386	Kapitalne pomoći	0,00	0,00	0,00
3861	Kapitalne pomoći kreditnim i ostalim financijskim institucijama te trgovačkim društvima u javnom sek		0,00	0,00
421	Građevinski objekti	1.200.000,00	0,00	0,00

4213	Ceste, željeznice i ostali prometni objekti		0,00	0,00
426	Nematerijalna proizvedena imovina	560.000,00	88.125,00	15,74
4264	Ostala nematerijalna proizvedena imovina		88.125,00	0,00
Kapitalni projekt K500014 Poslovna zona Vinež-opremanje zone infrastrukturom		1.446.000,00	0,00	0,00
421	Građevinski objekti	1.446.000,00	0,00	0,00
4213	Ceste, željeznice i ostali prometni objekti		0,00	0,00
4214	Ostali građevinski objekti		0,00	0,00
Kapitalni projekt K500016 Uređenje Krvove place Vinež		200.000,00	0,00	0,00
421	Građevinski objekti	200.000,00	0,00	0,00
4214	Ostali građevinski objekti		0,00	0,00
Kapitalni projekt K500017 Uređenje ulaza u Rabac		200.000,00	19.375,00	9,69
426	Nematerijalna proizvedena imovina	200.000,00	19.375,00	9,69
4264	Ostala nematerijalna proizvedena imovina		19.375,00	0,00
Kapitalni projekt K500018 Pješačko- biciklistička staza Rabac - Duga Luka		250.000,00	100.000,00	40,00
426	Nematerijalna proizvedena imovina	250.000,00	100.000,00	40,00
4264	Ostala nematerijalna proizvedena imovina		100.000,00	0,00
Kapitalni projekt K500020 Uspinjača/žičara Pijacal-Labin (st. grad) i žičara Labin-Rabac		250.000,00	0,00	0,00
426	Nematerijalna proizvedena imovina	250.000,00	0,00	0,00
4264	Ostala nematerijalna proizvedena imovina		0,00	0,00
Kapitalni projekt K500021 Cesta Presika (dionica ŽC 5081 -k.č..592 k.o. Labin-Presika)		100.000,00	99.580,46	99,58
421	Građevinski objekti	100.000,00	99.580,46	99,58
4213	Ceste, željeznice i ostali prometni objekti		99.580,46	0,00
Kapitalni projekt K500022 Izgradnja infrastrukture u zoni Kature za zgradu POS-a		300.000,00	0,00	0,00
421	Građevinski objekti	0,00	0,00	0,00
4213	Ceste, željeznice i ostali prometni objekti		0,00	0,00
426	Nematerijalna proizvedena imovina	300.000,00	0,00	0,00
4264	Ostala nematerijalna proizvedena imovina		0,00	0,00
Program 5002 Izgradnja ostalih objekata		21.881.160,00	944.298,35	4,32
Kapitalni projekt K500002 Rekonstrukcija rive Rabac		120.000,00	29.915,50	24,93
386	Kapitalne pomoći	120.000,00	29.915,50	24,93

3861	Kapitalne pomoći kreditnim i ostalim financijskim institucijama te trgovačkim društvima u javnom sek		29.915,50	0,00
Kapitalni projekt K500005 Rekonst. i sanacija velikog kupatila, tople veze i šohta u sklopu rud. komp. Pijacal		1.708.160,00	285.757,85	16,73
421	Građevinski objekti	200.000,00	101.422,69	50,71
4214	Ostali građevinski objekti		101.422,69	0,00
426	Nematerijalna proizvedena imovina	1.508.160,00	184.335,16	12,22
4264	Ostala nematerijalna proizvedena imovina		184.335,16	0,00
Kapitalni projekt K500010 Rekonstrukcija i prenamjena posl. prostora u stanove/Vinež i Labin-Kature/		560.000,00	0,00	0,00
421	Građevinski objekti	560.000,00	0,00	0,00
4214	Ostali građevinski objekti		0,00	0,00
Kapitalni projekt K500012 Izgradnja Doma za starije osobe u Labinu		260.000,00	260.000,00	100,00
426	Nematerijalna proizvedena imovina	260.000,00	260.000,00	100,00
4264	Ostala nematerijalna proizvedena imovina		260.000,00	0,00
Kapitalni projekt K500018 Dječji vrtić Vinež (novi)		300.000,00	10.625,00	3,54
421	Građevinski objekti	0,00	0,00	0,00
4212	Poslovni objekti		0,00	0,00
426	Nematerijalna proizvedena imovina	300.000,00	10.625,00	3,54
4264	Ostala nematerijalna proizvedena imovina		10.625,00	0,00
Kapitalni projekt K500020 Izgradnja i uređenje trga i parkirališta na Katurama uz Istarsku ulicu		400.000,00	0,00	0,00
421	Građevinski objekti	400.000,00	0,00	0,00
4214	Ostali građevinski objekti		0,00	0,00
Kapitalni projekt K500021 Gradski nogometni stadion		1.800.000,00	0,00	0,00
421	Građevinski objekti	1.800.000,00	0,00	0,00
4212	Poslovni objekti		0,00	0,00
Kapitalni projekt K500022 Sportska infrastruktura		16.358.000,00	358.000,00	2,19
386	Kapitalne pomoći	0,00	0,00	0,00
3861	Kapitalne pomoći kreditnim i ostalim financijskim institucijama te trgovačkim društvima u javnom sek		0,00	0,00
421	Građevinski objekti	15.312.500,00	0,00	0,00
4212	Poslovni objekti		0,00	0,00

422	Postrojenja i oprema	687.500,00	0,00	0,00
4226	Sportska i glazbena oprema		0,00	0,00
426	Nematerijalna proizvedena imovina	358.000,00	358.000,00	100,00
4264	Ostala nematerijalna proizvedena imovina		358.000,00	0,00
Kapitalni projekt K500023 Spomenik rudaru borcu		0,00	0,00	0,00
421	Građevinski objekti	0,00	0,00	0,00
4214	Ostali građevinski objekti		0,00	0,00
Tekući projekt T500008 Sanacija crkve Sv. Kuzme i Damjana		215.000,00	0,00	0,00
323	Rashodi za usluge	215.000,00	0,00	0,00
3232	Usluge tekućeg i investicijskog održavanja		0,00	0,00
Tekući projekt T500010 Rekonstrukcija zgrade gradskog kina		160.000,00	0,00	0,00
426	Nematerijalna proizvedena imovina	160.000,00	0,00	0,00
4264	Ostala nematerijalna proizvedena imovina		0,00	0,00
Program 5003 Izgradnja komunalne infrastrukture		2.425.788,00	1.219.067,66	50,25
Kapitalni projekt K500003 Odlagalište komunalnog otpada Cere		2.425.788,00	1.219.067,66	50,25
363	Pomoći unutar općeg proračuna	186.000,00	92.942,70	49,97
3632	Kapitalne pomoći unutar općeg proračuna		92.942,70	0,00
386	Kapitalne pomoći	2.239.788,00	1.126.124,96	50,28
3861	Kapitalne pomoći kreditnim i ostalim financijskim institucijama te trgovačkim društvima u javnom sek		1.126.124,96	0,00
Program 5004 Ostali poslovi vezani za izgradnju		682.700,00	139.681,43	20,46
Aktivnost A500002 Financiranje dodatne djelatnosti odjela-legalizacija		112.700,00	18.623,06	16,52
311	Plaće (Bruto)	42.600,00	15.866,81	37,25
3111	Plaće za redovan rad		0,00	0,00
3113	Plaće za prekovremeni rad		15.866,81	0,00
312	Ostali rashodi za zaposlene	2.500,00	0,00	0,00
3121	Ostali rashodi za zaposlene		0,00	0,00
313	Doprinosi na plaće	7.400,00	2.756,25	37,25
3132	Doprinosi za obvezno zdravstveno osiguranje		2.483,83	0,00
3133	Doprinosi za obvezno osiguranje u slučaju nezaposlenosti		272,42	0,00

321	Naknade troškova zaposlenima	0,00	0,00	0,00
3212	Naknade za prijevoz, za rad na terenu i odvojeni život		0,00	0,00
323	Rashodi za usluge	60.200,00	0,00	0,00
3237	Intelektualne i osobne usluge		0,00	0,00
Kapitalni projekt K500001 Ostali poslovi vezani za izgradnju		570.000,00	121.058,37	21,24
323	Rashodi za usluge	550.000,00	121.058,37	22,01
3237	Intelektualne i osobne usluge		121.058,37	0,00
383	Kazne, penali i naknade štete	20.000,00	0,00	0,00
3834	Ugovorene kazne i ostale naknade šteta		0,00	0,00
Program 5005 Energetska obnova javnih zgrada		2.040.000,00	7.500,00	0,37
Kapitalni projekt K500001 Energetska obnova zgrade Centra Liče Faraguna Labin		1.890.000,00	0,00	0,00
421	Građevinski objekti	1.890.000,00	0,00	0,00
4212	Poslovni objekti		0,00	0,00
Kapitalni projekt K500002 Energetska obnova javnih zgrada u Labinu		50.000,00	7.500,00	15,00
323	Rashodi za usluge	50.000,00	7.500,00	15,00
3237	Intelektualne i osobne usluge		7.500,00	0,00
421	Građevinski objekti	0,00	0,00	0,00
4212	Poslovni objekti		0,00	0,00
Kapitalni projekt K500003 Energetska obnova zgrade područne osnovne škole Kature		100.000,00	0,00	0,00
426	Nematerijalna proizvedena imovina	100.000,00	0,00	0,00
4264	Ostala nematerijalna proizvedena imovina		0,00	0,00
RAZDJEL 600 UPRAVNI ODJEL ZA KOMUNALNE DJELATNOSTI		12.891.495,00	5.694.540,74	44,17
GLAVA 60001 UPRAVNI ODJEL ZA KOMUNALNE DJELATNOSTI		12.891.495,00	5.694.540,74	44,17
Program 6001 Održavanje komunalne infrastrukture		10.893.495,00	4.991.856,76	45,82
Aktivnost A600001 Održavanje prometnih i pješačkih površina		2.728.650,00	1.483.045,71	54,35
323	Rashodi za usluge	2.728.650,00	1.483.045,71	54,35
3232	Usluge tekućeg i investicijskog održavanja		1.469.063,21	0,00
3233	Usluge promidžbe i informiranja		357,50	0,00
3237	Intelektualne i osobne usluge		13.625,00	0,00
Aktivnost A600002 Utošak energije i održavanja javne rasvjete		2.085.000,00	1.068.333,60	51,24

322	Rashodi za materijal i energiju	1.032.000,00	559.257,85	54,19
3223	Energija		559.257,85	0,00
323	Rashodi za usluge	1.053.000,00	509.075,75	48,35
3232	Usluge tekućeg i investicijskog održavanja		509.075,75	0,00
Aktivnost A600003 Održavanje urbane opreme i dječjih igrališta		195.875,00	150.573,51	76,87
323	Rashodi za usluge	195.875,00	150.573,51	76,87
3232	Usluge tekućeg i investicijskog održavanja		145.573,51	0,00
3237	Intelektualne i osobne usluge		5.000,00	0,00
Aktivnost A600004 Održavanje,čišćenje javnih i zelenih površina		3.950.500,00	1.667.734,77	42,22
322	Rashodi za materijal i energiju	4.000,00	1.047,67	26,19
3223	Energija		1.047,67	0,00
323	Rashodi za usluge	3.946.500,00	1.666.687,10	42,23
3232	Usluge tekućeg i investicijskog održavanja		71.322,07	0,00
3234	Komunalne usluge		1.594.427,53	0,00
3235	Zakupnine i najamnine		937,50	0,00
Aktivnost A600005 Održavanje odvodnje oborinskih voda		300.000,00	48.317,34	16,11
323	Rashodi za usluge	300.000,00	48.317,34	16,11
3232	Usluge tekućeg i investicijskog održavanja		48.317,34	0,00
Aktivnost A600006 Održavanje igrališta		604.000,00	213.201,04	35,30
322	Rashodi za materijal i energiju	130.000,00	63.426,60	48,79
3223	Energija		63.426,60	0,00
323	Rashodi za usluge	474.000,00	149.774,44	31,60
3232	Usluge tekućeg i investicijskog održavanja		133.295,42	0,00
3234	Komunalne usluge		16.479,02	0,00
Aktivnost A600008 Prigodna dekoracija i iluminacija		180.000,00	53.652,70	29,81
323	Rashodi za usluge	180.000,00	53.652,70	29,81
3232	Usluge tekućeg i investicijskog održavanja		53.652,70	0,00
Aktivnost A600009 Održavanje plaža		369.470,00	85.654,01	23,18
323	Rashodi za usluge	369.470,00	85.654,01	23,18
3232	Usluge tekućeg i investicijskog održavanja		30.529,01	0,00

3235	Zakupnine i najamnine		51.000,00	0,00
3236	Zdravstvene i veterinarske usluge		4.125,00	0,00
3237	Intelektualne i osobne usluge		0,00	0,00
Aktivnost A600010 Održavanje sportske dvorane			480.000,00	221.344,08
322	Rashodi za materijal i energiju		190.000,00	102.756,52
3223	Energija		102.756,52	0,00
323	Rashodi za usluge		290.000,00	118.587,56
3232	Usluge tekućeg i investicijskog održavanja		100.648,87	0,00
3234	Komunalne usluge		17.938,69	0,00
Program 6002 Održavanje stambenih i poslovnih prostora, i dr.			1.763.000,00	618.308,98
Aktivnost A600001 Održavanje stambenih prostora			330.000,00	209.704,57
322	Rashodi za materijal i energiju		22.000,00	16.315,03
3223	Energija		16.315,03	0,00
323	Rashodi za usluge		308.000,00	193.389,54
3232	Usluge tekućeg i investicijskog održavanja		83.313,26	0,00
3234	Komunalne usluge		110.076,28	0,00
Aktivnost A600002 Održavanje poslovnih prostora, štandova i privremenih priključaka			770.000,00	291.042,69
322	Rashodi za materijal i energiju		104.000,00	23.801,50
3223	Energija		23.666,50	0,00
3224	Materijal i dijelovi za tekuće i investicijsko održavanje		135,00	0,00
323	Rashodi za usluge		666.000,00	267.241,19
3232	Usluge tekućeg i investicijskog održavanja		99.902,20	0,00
3233	Usluge promidžbe i informiranja		658,00	0,00
3234	Komunalne usluge		161.420,99	0,00
3237	Intelektualne i osobne usluge		5.260,00	0,00
Aktivnost A600003 Mjere preventivne zaštite i veterinarske usluge			105.000,00	19.677,50
323	Rashodi za usluge		105.000,00	19.677,50
3234	Komunalne usluge		10.137,50	0,00
3236	Zdravstvene i veterinarske usluge		9.540,00	0,00
Aktivnost A600004 Dostava vode			50.000,00	0,00

323	Rashodi za usluge	50.000,00	0,00	0,00
3234	Komunalne usluge		0,00	0,00
Aktivnost A600005 Usluge pomoći izvršenja poslova kom. i prometnog redarstva		144.000,00	73.297,51	50,90
323	Rashodi za usluge	144.000,00	73.297,51	50,90
3234	Komunalne usluge		32.235,01	0,00
3235	Zakupnine i najamnine		37.750,00	0,00
3239	Ostale usluge		3.312,50	0,00
363	Pomoći unutar općeg proračuna	0,00	0,00	0,00
3631	Tekuće pomoći unutar općeg proračuna		0,00	0,00
Aktivnost A600006 Održavanje objekata ostale namjene		364.000,00	24.586,71	6,75
322	Rashodi za materijal i energiju	8.000,00	3.017,20	37,72
3221	Uredski materijal i ostali materijalni rashodi		924,68	0,00
3223	Energija		2.092,52	0,00
323	Rashodi za usluge	356.000,00	21.569,51	6,06
3232	Usluge tekućeg i investicijskog održavanja		0,00	0,00
3234	Komunalne usluge		4.031,23	0,00
3237	Intelektualne i osobne usluge		17.538,28	0,00
Program 6003 Oprema komunalne infrastrukture		235.000,00	84.375,00	35,90
Kapitalni projekt K600001 Nabava opreme		38.000,00	26.875,00	70,72
421	Građevinski objekti	28.000,00	26.875,00	95,98
4214	Ostali građevinski objekti		26.875,00	0,00
422	Postrojenja i oprema	10.000,00	0,00	0,00
4227	Uređaji, strojevi i oprema za ostale namjene		0,00	0,00
Kapitalni projekt K600002 Izgradnja komunalne infrastrukture		197.000,00	57.500,00	29,19
323	Rashodi za usluge	65.000,00	57.500,00	88,46
3237	Intelektualne i osobne usluge		57.500,00	0,00
421	Građevinski objekti	100.000,00	0,00	0,00
4214	Ostali građevinski objekti		0,00	0,00
426	Nematerijalna proizvedena imovina	32.000,00	0,00	0,00
4264	Ostala nematerijalna proizvedena imovina		0,00	0,00

50.

Na temelju članka 86. Zakona o prostornom uređenju („Narodne novine“, broj 153/13.) i članka 31. Statuta Grada Labina ("Službene novine Grada Labina", broj 9/09. I 9/10. – lektorirani tekst, 8/13. i 3/16.), Gradsko vijeće Grada Labina na sjednici 3. kolovoza 2016. godine, donijelo je

O D L U K U**o izradi Izmjena i dopuna Prostornog plana uređenja Grada Labina****Članak 1.**

(1) Donosi se Odluka o izradi Izmjena i dopuna Prostornog plana uređenja Grada Labina („Službene novine Grada Labina“, broj 15/04., 4/05., 17/07., 9/11. i 1/12.) - u daljnjem tekstu: Izmjena i dopuna Plana, temeljem koje će započeti postupak četvrtih Izmjena i dopuna Prostornog plana uređenja Grada Labina.

Članak 2.

(1) Ovom Odlukom utvrđuje se pravna osnova za izradu i donošenje Izmjena i dopuna Plana, razlozi za donošenje Izmjena i dopuna Plana, obuhvat Izmjena i dopuna Plana, sažeta ocjena stanja u obuhvatu Izmjena i dopuna Plana, ciljevi i programska polazišta Izmjena i dopuna Plana, popis sektorskih strategija, planova, studija i drugih dokumenata propisanih posebnim zakonima kojima, odnosno u skladu s kojima se utvrđuju zahtjevi za izradu Izmjena i dopuna Plana, način pribavljanja stručnih rješenja Izmjena i dopuna Plana, popis javnopravnih tijela određenih posebnim propisima koja daju zahtjeve za izradu Izmjena i dopuna Plana te drugih sudionika korisnika prostora koji trebaju sudjelovati u izradi Izmjena i dopuna Plana, rokovi za izradu Izmjena i dopuna Plana te izvori financiranja Izmjena i dopuna Plana.

I. PRAVNA OSNOVA ZA IZRADU I DONOŠENJE IZMJENA I DOPUNA PLANA**Članak 3.**

(1) Izmjene i dopune Plana izrađuju se u skladu s odredbama Zakona o prostornom uređenju („Narodne novine“, broj 153/13.) i Pravilnika o sadržaju, mjerilima kartografskih prikaza, obveznim prostornim pokazateljima i standardu elaborata prostornih planova („Narodne novine“, broj 106/98., 39/04., 45/04. - ispravak i 163/04.), u dijelu kojim se propisuju pravna pravila koja se odnose na sadržaj, mjerila kartografskih prikaza, obvezne prostorne pokazatelje i standard elaborata prostornih planova.

(2) Nositelj izrade Izmjena i dopuna Plana je Upravni odjel za prostorno uređenje, zaštitu okoliša i gradnju Grada Labina.

II. RAZLOZI ZA IZRADU I DONOŠENJE IZMJENA I DOPUNA PLANA**Članak 4.**

(1) Izradi Izmjena i dopuna Plana pristupit će se radi:

- usklađenja pojmova, definicija i uvjeta sa Zakonom o prostornom uređenju ("Narodne novine", broj 153/13.) i Zakonom o gradnji ("Narodne novine", broj 153/13.), posebno

- u neizgrađenim dijelovima građevinskih područja koja se sukladno odredbama Zakona o prostornom uređenju smatraju neuređenim dijelom građevinskog područja,
- propisivanja uvjeta provedbe zahvata u prostoru sa detaljnošću propisanom za urbanistički plan uređenja u građevinskim područjima izvan gradske aglomeracije i stambeno – turističkog naselja Rabac koja su površinski mala i koja neće imati uvjete da dobiju status uređenog dijela građevinskog područja čime će se omogućiti izdavanje akata o gradnji temeljem odredbi Prostornog plana,
 - usklađenja sa Prostornim planom Istarske županije ("Službene novine Istarske županije", broj 2/02., 1/05., 4/05., 14/05. - pročišćeni tekst, 10/08., 07/10., 16/11. – pročišćeni tekst, 13/12. i 9/16.), u dijelu turizma, sporta i rekreacije i građevinskih područja,
 - preispitivanja i izmjena granica građevinskih područja naselja kao i površina za izdvojene namjene izvan naselja gradskog značaja, sa ciljem osiguravanja razvoja gospodarskih djelatnosti te u sklopu toga izvršiti ispravak izgrađenog dijela građevinskog područja Šikuli
 - preispitivanja mogućnosti smještaja mini - kampova i utvrđivanja uvjeta za gradnju istih,
 - planiranja manje sportsko-rekreacijske zone Vinež uz postojeći nogometni stadion NK Iskra Vinež,
 - preispitivanja i određivanja granica florističkog rezervata (Kraški park Tihovinje - Goli) planiranog Prostornim planom Istarske županije,
 - preispitivanja, ažuriranja i izmjena infrastrukturnih rješenja važećeg Prostornog plana uređenja Grada Labina u segmentu prometa, vodoopskrbe, odvodnje, elektroopskrbe, telekomunikacija, plinoopskrbe i sl.),
 - preispitivanja i izmjena uvjeta i načina gradnje za sve vrste građevina i površina unutar građevinskih područja naselja, građevinskih područja izvan naselja za izdvojene namjene kao i na površinama izvan građevinskih područja,
 - preispitivanja i izmjena granica lučkog područja luka na području Grada Labina,
 - preispitivanja i izmjena uvjeta za rješavanje prometa u mirovanju.

III. OBUHVAT IZMJENA I DOPUNA PLANA

Članak 5.

(1) Obuhvat Izmjena i dopuna Plana istovjetan je obuhvatu Prostornog plana uređenja Grada Labina koji obuhvaća područje unutar administrativnih granica Grada Labina površine 71,85 km² (7,185 ha).

IV. SAŽETA OCJENA STANJA U OBUHVATU IZMJENA I DOPUNA PLANA

Članak 6.

(1) Prostorni plan uređenja Grada Labina („Službene novine Grada Labina“, broj 15/04.) donesen je 2004. godine, a nakon toga su donesene tri izmjene koje su objavljene u „Službenim novinama Grada Labina“, broj 4/05., 17/07., 9/11. i ispravak objavljen u broju 01/12.

(2) Tijekom provedbe Prostornog plana, posebno u postupcima izdavanja akata o gradnji, uočena je potreba ažuriranja, preispitivanja te izmjena i dopuna Prostornog plana uređenja Grada Labina u skladu sa novim smjernicama unapređenja stanja u prostoru, realiziranim i projektima u pripremi te stručnim saznanjima, kao i usklađenje sa važećom zakonskom regulativom, a posebno sa posljednjim izmjenama i dopunama Prostornog plana Istarske županije kojima se na prostoru Grada Labina omogućuje otvaranje novih turističkih i sportsko rekreacijskih zona.

V. CILJEVI I PROGRAMSKA POLAZIŠTA IZMJENA I DOPUNA PLANA**Članak 7.**

(1) Istaknutim razlozima za izradu Izmjena i dopuna Plana navedenim u članku 4. ove Odluke određeni su ujedno i ciljevi u skladu s kojima se žele utvrditi uvjeti i valjane pretpostavke za daljnji razvoj i unapređenje stanja u prostoru Grada Labina u skladu sa važećom zakonskom regulativom.

(2) Polazišta i kriteriji za utvrđivanje uvjeta i pretpostavki za razvoj i unapređenje stanja u prostoru temeljit će se na načelima integralnog pristupa u prostornom planiranju, uvažavanju znanstveno i stručno utvrđenih činjenica, prostorne održivosti razvitka i vrsnoće gradnje, ostvarivanja i zaštite javnog i pojedinačnog interesa te horizontalne i vertikalne integracije u zaštiti prostora.

VI. POPIS SEKTORSKIH STRATEGIJA, PLANOVA, STUDIJA I DRUGIH DOKUMENATA PROPISANIH POSEBNIM ZAKONIMA KOJIMA, ODNOSNO U SKLADU S KOJIMA SE UTVRĐUJU ZAHTJEVI ZA IZRADU IZMJENA I DOPUNA PLANA**Članak 8.**

(1) Za izradu Izmjena i dopuna Plana nije utvrđena potreba izrade sektorskih strategija, planova i studija. U izradi Izmjena i dopuna Plana će se koristiti sva dokumentacija kojom raspolaže Grad Labina te sva raspoloživa dokumentacija prostora koju iz područja svog djelokruga osiguravaju javnopravna tijela.

(2) Ukoliko se tijekom izrade Izmjena i dopuna Plana ukaže potreba i za drugim posebnim stručnim podlogama i/ili izmjenama i dopunama postojećih stručnih podloga od značaja za prostorno-planska rješenja, iste će biti izrađene.

VII. NAČIN PRIBAVLJANJA STRUČNIH RJEŠENJA**Članak 9.**

(1) Stručno rješenje Izmjena i dopuna Plana izradit će stručni izrađivač ovlašten za te poslove sukladno odredbama Pravilnika o izdavanju suglasnosti za obavljanje stručnih poslova prostornog uređenja ("Narodne novine", broj 130/15.), u suradnji s nositeljem izrade – Upravnim odjelom za prostorno uređenje, zaštitu okoliša i gradnju Grada Labina.

VIII. POPIS JAVNOPRAVNIH TIJELA ODREĐENIH POSEBNIM PROPISIMA, KOJA DAJU ZAHTJEVE ZA IZRADU IZMJENA I DOPUNA PLANA TE DRUGIH SUDIONIKA KOJI ĆE SUDJELOVATI U IZRADI IZMJENA I DOPUNA PLANA**Članak 10.**

(1) U postupku izrade Izmjena i dopuna Plana, tražit će se sudjelovanje i podaci, planske smjernice i drugi propisani dokumenti od slijedećih javnopravnih tijela:

- Ministarstvo zaštite okoliša i prirode, Radnička cesta 80, Zagreb,
- Ministarstvo zaštite okoliša i prirode, Uprava za zaštitu prirode, Savska cesta 41/20, Zagreb,
- Ministarstvo poljoprivrede, Ulica grada Vukovara 78, 10000 Zagreb,
- Ministarstvo poljoprivrede, Uprava šumarstva, lovstva i drvne industrije, Planinska 2a, 10000 Zagreb,

- Ministarstvo kulture - Uprava za zaštitu kulturne baštine, Konzervatorski odjel u Puli, Ul. Grada Graza 2, 52100 Pula,
- Ministarstvo obrane, Uprava za graditeljstvo i zaštitu okoliša, Zvonimirova 4, 10000 Zagreb,
- MUP - Policijska uprava Istarska - Sektor upravnih, inspeksijskih i poslova civilne zaštite, Trg Republike 1, 52100 Pula
- Državna uprava za zaštitu i spašavanje - Područni ured za zaštitu i spašavanje Pazin/Pula, M. Brajše Rašana 7, 52000 Pazin,
- Hrvatska agencija za poštu i elektroničke komunikacije, Jurišićeva 7, 10000 Zagreb,
- Državni ured za upravljanje državnom imovinom, Dežmanova 20, Zagreb,
- Zavod za prostorno uređenje Istarske županije, Riva 8, 52100 Pula,
- Istarska županija - Upravni odjel za održivi razvoj, Flanatička 29, 52100 Pula,
- Hrvatske šume, Uprava šuma, Podružnica Buzet, Naselje Goričica 2, 52420 Buzet,
- Hrvatske ceste d.o.o. za upravljanje, građenje i održavanje državnih cesta, Sektor za strateško planiranje i razvoj i studije, Odjel za strateško planiranje i razvoj, Vončinina 3, 10000 Zagreb,
- Županijska uprava za ceste, p.p. 82, M.B. Rašana 2, 52000 Pazin,
- Hrvatske vode d.o.o. – VGO Rijeka, Đ. Šporera 3, 51000 Rijeka,
- VODOVOD LABIN d.o.o. Labin, Ulica Slobode 6, 52220 Labin,
- HEP DP „Elektroistra“ Pula, Pogon Labin – Pulska ulica 1, 52220 Labin,
- 1. maj d.o.o. Labin, Vinež 81, 52220 Labin,
- Plinara d.o.o., Industrijska ulica 17, 52100 Pula,
- Lučka kapetanija Pula, Riva 18, 52100 Pula,
- Lučka uprava Rabac, Obala M. Tita 37, 52210 Rabac,
- svim mjesnim odborima.

(2) Ako se tijekom izrade Izmjena i dopuna Plana ukaže potreba, u postupak izrade mogu se uključiti i drugi sudionici.

Članak 11.

(1) Javnopravna tijela i drugi učesnici u izradi Plana iz članka 10. Ove Odluke pozvat će se, sukladno odredbama Zakona o prostornom uređenju da, u roku od 30 dana, dostave svoje zahtjeve za izradu Plana. Ukoliko zahtjevi ne budu dostavljeni u roku smatrat će se da zahtjeva nema.

Članak 12.

(1) U skladu s odredbama članka 90. Zakona o prostornom uređenju, javnopravna tijela iz članka 10. ove Odluke moraju dostaviti svoje zahtjeve koji nisu sadržani u informacijskom sustavu. Ako javnopravno tijelo ne dostavi zahtjeve u tom roku, smatra se da zahtjeva nema. U tom slučaju u izradi i donošenju Izmjena i dopuna Plana uzimaju se u obzir uvjeti koji su od utjecaja na prostorni plan prema odgovarajućem posebnom propisu i/ili dokumentu.

(2) U zahtjevima se moraju navesti odredbe propisa, sektorskih strategija, planova, studija i drugih dokumenata propisanih posebnim zakonima na kojima se temelje zahtjevi. Ako to nije učinjeno, nositelj izrade takve zahtjeve nije dužan uzeti u obzir, ali je to dužan posebno obrazložiti.

Članak 13.

(1) U skladu s odredbama članka 91. Zakona o prostornom uređenju javnopravno tijelo ne može zahtjevima postavljati uvjete kojima bi se mijenjali ciljevi i/ili programska polazišta za izradu Izmjena i dopuna Plana određeni ovom Odlukom.

IX. ROK ZA IZRADU IZMJENA I DOPUNA PLANA

Članak 14.

(1) Nositelj izrade objavit će obavijest o početku izrade Izmjena i dopuna Plana u roku od 8 dana od dana stupanja na snagu ove Odluke.

(2) Ovom Odlukom utvrđuju se slijedeći rokovi za izradu pojedinih faza u postupku izrade Izmjena i dopuna Plana:

- dostava zahtjeva od strane javnopravnih tijela : 30 dana od dana zaprimanja Odluke s pozivom za dostavu zahtjeva,
- odabir stručnog izrađivača Izmjena i dopuna Plana: 30 dana od objave Odluke u službenom glasilu Grada Labina,
- izrada nacrtu prijedloga Izmjena i dopuna Plana: 60 dana od dana dostave sve potrebne dokumentacije, stručnih podloga i zahtjeva za izradu Izmjena i dopuna Plana stručnom izrađivaču,
- utvrđivanje Prijedloga Izmjena i dopuna Plana za javnu raspravu i početak javne rasprave: 15 dana od dana dostave Nacrta prijedloga Izmjena i dopuna Plana,
- trajanje javnog uvida: 15 dana,
- izrada Izvješća o javnoj raspravi: 30 dana od okončanja javne rasprave i javnog uvida,
- izrada Nacrta konačnog prijedloga Izmjena i dopuna Plana: 30 dana od usvajanja Izvješća o javnoj raspravi,
- utvrđivanje Konačnog prijedloga Izmjena I dopuna Plana: 10 dana od dana dostave Nacrta konačnog prijedloga Izmjena I dopuna Plana,
- pribavljanje mišljenja Zavoda za prostorno uređenje Istarske županije: 30 dana,
- pribavljanje suglasnosti Ministarstva graditeljstva i prostornog uređenja: 30 dana,
- upućivanje Konačnog Prijedloga Izmjena i dopuna Plana Gradskom vijeću na donošenje: najviše 10 dana od zaprimanja suglasnosti,
- izrada pročišćenog tekstualnog i grafičkog dijela Izmjena i dopuna Plana, u skladu čl. 113. Zakona o prostornom uređenju: 30 dana od dana stupanja na snagu Odluke o donošenju Izmjena I dopuna Plana.

(3) Ukoliko iz objektivnih razloga dođe do produženja ili smanjenja trajanja pojedinog roka, ostali rokovi se usklađuju sa

X. IZVORI FINANCIRANJA IZRADA IZMJENA I DOPUNA PLANA

Članak 15.

(1) Izrada Izmjena i dopuna Plana financira se iz sredstava Proračuna Grada Labina za 2016. godinu sa projekcijom za 2017. i 2018. godinu.

XI. ZAVRŠNE ODREDBE

Članak 16.

(1) Nositelj izrade Plana obvezuje se da u roku od 15 dana od dana objave ove Odluke:

- sukladno članku 88. Zakona o prostornom uređenju obavijesti javnost o izradi Izmjena i dopuna Plana na mrežnoj stranici Grada Labina i kroz informacijski sustav putem Hrvatskog zavoda za prostorni razvoj,
- pisanim putem o izradi Izmjena i dopuna Plana obavijestiti susjedne jedinice lokalne samouprave općine Raša, Sveta Nedelja i Kršan,

- sukladno članku 86. Zakona o prostornom uređenju dostavi ovu Odluku Zavodu za prostorno uređenje RH,
- sukladno članku 90. Zakona dostavi ovu Odluku javnopravnim tijelima iz članka 10. ove Odluke s pozivom na dostavu zahtjeva za izradu Izmjena i dopuna Plana.

Članak 17.

(1) Stupanjem na snagu ove Odluke prestaje važiti Odluka o izradi izmjena i dopuna Prostornog plana uređenja Grada Labina („Službene novine Grada Labina“, broj 04/15.).

Članak 18.

(1) Ova Odluka stupa na snagu osmog dana od dana objave u „Službenim novinama Grada Labina“.

GRADSKO VIJEĆE GRADA LABINA

KLASA: 021-05/16-01/49
URBROJ: 2144/01-01-16-1
Labin, 3. kolovoza 2016.

PREDSJEDNIK
Gradskog vijeća
Valter Poropat, v.r.

51.

Na temelju članka 86. Zakona o prostornom uređenju („Narodne novine“, broj 153/13.), i članka 31. Statuta Grada Labina („Službene novine Grada Labina“ broj 9/09. i 9/10. – lektorirani teks, 8/13. i 3/16.), Gradsko vijeće Grada Labina na sjednici 3. kolovoza 2016. godine, donijelo je

O D L U K U **o izradi Urbanističkog plana uređenja ŠIKULI**

I. OPĆE ODREDBE

Članak 1.

(1) Ovom Odlukom pristupa se izradi Urbanističkog plana uređenja Šikuli (u daljnjem tekstu: Plan).

II. PRAVNA OSNOVA ZA IZRADU I DONOŠENJE PROSTORNOG PLANA

Članak 2.

(1) Pravna osnova za izradu i donošenje Plana je Zakon o prostornom uređenju („Narodne novine“, broj 153/13.).

(2) Plan će se izraditi u skladu sa Zakonom o prostornom uređenju, Pravilnikom o sadržaju, mjerilima kartografskih prikaza, obveznim prostornim pokazateljima i standardu elaborata prostornih planova („Narodne novine“, broj 106/98. 39/04. 45/04. i 163/04.), te drugim važećim zakonima i propisima.

(3) Nositelj izrade Plana je Upravni odjel za prostorno uređenje, zaštitu okoliša i gradnju Grada Labina.

III. RAZLOZI ZA IZRADU I DONOŠENJE PROSTORNOG PLANA

Članak 3.

(1) Osnovni razlozi za izradu i donošenje Plana su sljedeći :

- Izmjenama i dopunama Prostornog plana Istarske županije („Službene novine Istarske županije“, broj 9/16.) koje su stupile na snagu 29. lipnja 2016. godine na prostoru Grada Labina planirano je Turističko-razvojno područje izvan naselja namijenjeno razvoju ugostiteljsko-turističke djelatnosti Šikuli (TRP) i sportsko-rekreacijska zona Šikuli (R6) dok je važećim Prostornim planom uređenja Grada Labina („Službene novine Grada Labina“, broj 15/04., 4/05., 17/07., 9/11, i 1/12.) određeno građevinsko područje stambene namjene Šikuli. S tim u svezi pokrenut je postupak izmjena i dopuna Prostornog plana uređenja Grada Labina radi usklađenja istog sa Prostornim planom Istarske županije u dijelu turizma, sporta i rekreacije i građevinskih područja. Budući da se izuzev stambene jezgre Šikuli radi o neizgrađenom i neuređenom području obaveza je sukladno odredbama članka. 79. Zakona o prostornom uređenju za takva područja izraditi urbanistički plan uređenja;
- Prostornim planom Istarske županije za turističko razvojno područje Šikuli određena je maksimalna veličina područja od 5,1 ha te maksimalan kapacitet od 400 postelja;
- Sportsko rekreacijska zona Šikuli površine veće od 2 ha planirana je Prostornim planom Istarske županije (R6);
- provedba ciljeva i načela prostornog uređenja na prostoru unutar obuhvata Plana sukladno prostornim planovima šireg područja koji se temelje na racionalnosti korištenja prostora, zaštiti prostora i njegovoj raznolikosti te vrednovanju nasljeđa kroz kvalitetu i autohtonost zatečenog prostora;
- utvrđivanje detaljnih uvjeta provedbe svih zahvata u prostoru unutar turističkog razvojnog područja (TRP-a), unutar površine polivalentnog sportsko rekreacijskog centra (R6) te unutar površine građevinskog područja naselja Šikuli;
- utvrđivanje uvjeta za rekonstrukciju i izgradnju komunalne i druge infrastrukture unutar obuhvata Plana.

IV. OBUHVAT PROSTORNOG PLANA

Članak 4.

(1) Područje obuhvata Plana ima površinu od cca 13,3 ha, a obuhvaća zonu stambene namjene uz postojeću nenaseljenu stambenu jezgru Šikuli te zonu turističko razvojnog područja namijenjenoj razvoju ugostiteljsko-turističke djelatnosti i sportsko rekreacijsku zonu (R6).

(2) Područje obuhvata Plana prikazano je na grafičkom prikazu koji je prilog i sastavni dio ove Odluke. Grafički prikaz ne objavljuje se u Službenim novinama Grada Labina.

V. OCJENA STANJA U OBUHVATU PROSTORNOG PLANA

Članak 5.

(1) Obuhvat Plana obuhvaća područje uz staro, napušteno selo Šikuli, koji se nalazi cca 7,5 km zračne linije južno od Labina. Šikuli se nalazi unutar statističkog naselja Bartići, a u sastavu je katastarske općine Prkušnica. Na jugoistočnom dijelu obuhvata Plana nalaze se grupirane napuštene i ruševne građevine sa nizom suhozida. Ostatak područja je neizgrađen te prekriven neuređenim travnatim i niskim zelenilom. Najviša točka terena je na zapadnom dijelu obuhvata od kojeg pada prema istoku do kote od 430 m n.v., koja je srednja kota čitavog područja. Unutar obuhvata se nalazi niz denivelacija sa visinskom razlikom od desetak metara u odnosu na srednju visinu terena.

Pristup Šikulima moguć je postojećom cestom koja vodi iz smjera naselja Kranjci - Kopač - Bartići - Hrvatini - Šikuli, koja danas nema potrebnu širinu za odvijanje dvosmjernog prometa. Alternativni pravac pristupanja naselju Šikuli moguće je osigurati polaganjem nove trase ceste iz smjera naselja Junac .

Područje nije opremljeno mrežom komunalne infrastrukture. Najbliže trafostanice koje se nalaze u okruženju sela Šikuli su stupna trafostanica Bartići i stupna TS Junac, a u širem okruženju nalaze se trafostanice TS Gora Glušići i TS Malinka. Glavni dalekovodi odnosno kabelski vodovi elektroopskrbnih 20 kV vodova položeni su pravcima TS Malinka-naselje Crni istočno od Šikula i dalekovod TS Salakovci -TS Gora Glušići -TS Mekalini zapadno od Šikula. U segmentu vodoopskrbe planirano je polaganje vodoopskrbne mreže do naselja Hrvatini iz smjera planirane vodospreme VS CS Kopač, a priključak je moguće osigurati i iz smjera buduće vodospreme VS CS Vučići odnosno iz smjera naselja Gora Glušići.

Na području obuhvata Plana nema zaštićenih dijelova prirodne niti kulturne baštine. U neposrednoj blizini obuhvata Plana nalazi se područje koje se štiti Prostornim planom Istarske županije - posebni rezervat - floristički (Kraški park Tihovinje - Goli) čije će se detaljne granice preispitati i odrediti Prostornim planom uređenja Grada Labina. Područje obuhvata Plana nalazi se izvan područja Nacionalne ekološke mreže - Natura 2000.

(2) Područje obuhvata nije smješteno unutar zaštićenog obalnog područja (ZOP).

(3) Vlasništvo unutar područja obuhvata Plana uglavnom je okrupnjeno, odnosno, većinski vlasnik zemljišta je tvrtka Rezidencija Šikuli d.o.o., a preostali manji dio je u vlasništvu fizičkih osoba.

VI. CILJEVI I PROGRAMSKA POLAZIŠTA PLANA

Članak 6.

(1) Područje obuhvata Plana namijenjeno je prvenstveno gradnji i uređenju sadržaja ugostiteljsko - turističke namjene - hotela (T1) te turističkog naselja (T2). Također, planirano je uređenje i gradnja površine polivalentnog sportsko-rekreacijskog centra (R6), kao i sadržaja unutar građevinskog područja naselja Šikuli.

(2) Sagledavajući stanje u prostoru, poštujući uvjete i smjernice određene Zakonom o prostornom uređenju, odredbe Prostornog plana Istarske županije i Prostornog plana uređenja Grada Labina, određuju se sljedeći ciljevi i programska polazišta za izradu Plana:

- utvrđivanje detaljnih uvjeta provedbe svih zahvata u prostoru unutar turističkog razvojnog područja (TRP-a) - unutar površina hotela (T1) i turističkog naselja (T2), unutar površine polivalentnog sportsko rekreacijskog centra (R6) te unutar površine građevinskog područja naselja Šikuli;

- utvrđivanje uvjeta za rekonstrukciju i izgradnju prometne i komunalne infrastrukture unutar obuhvata Plana;
- utvrđivanje uvjeta za racionalno korištenje i zaštitu prostora.

(3) Zbog potrebe očuvanja krajobraznih vrijednosti područja plansko rješenje mora biti takvo da se u najmanjoj mogućoj mjeri negativno utječe na sastav tla, hidrološke i hidrogeološke prilike te osnovne krajobrazne elemente. Sva buduća izgradnja treba se svojim smještajem, gabaritima, izborom materijala i oblikovanjem kvalitetno uklopiti u krajobraz.

VII. POPIS STRUČNIH PODLOGA ZA IZRADU PLANA

Članak 7.

(1) Za izradu Plana izrađena je Prostorno - programska osnova površine turističko razvojnog područja (TRP-a) Šikuli, polivalentnog sportsko rekreacijskog centra Šikuli (R6) te građevinskog područja naselja Šikuli koju je izradila tvrtka URBANISTICA d.o.o. Zagreb. Prostorno-programskom osnovom dan je prijedlog razgraničenja površina unutar TRP-a - definirane su površine dvaju hotela visoke kategorije (T1) te jedna površina turističkog naselja (T2), dan je prijedlog razgraničenja površine polivalentnog sportsko-rekreacijskog centra (R6), kao i prijedlog građevinskog područja naselja Šikuli - redefiniran, tj. smanjen izgrađeni dio građevinskog područja naselja te je dan prijedlog površine neizgrađenog dijela građevinskog područja naselja. U postupku izrade izmjena i dopuna Prostornog plana uređenja Grada Labina te izrade Plana detaljno će se sagledati predložena programska rješenja te definirati granice građevinskih područja, kao i svi uvjeti gradnje i uređenja unutar područja obuhvata Plana .

(2) Ovu lokaciju karakterizira vrijedan prirodni krajobraz, ali isto tako i vizualna izloženost pogledu pa je stoga nužna izrada Krajobrazne osnove koja će utvrditi obilježja i vrijednosti krajolika i njegovih sastavnica, a mjere očuvanja i unaprjeđenja ugraditi u odredbe Plana.

(3) Za izradu Plana izradit će se geodetsko – katastarska podloga u mjerilu 1 : 2000, a u izradi će se koristiti i raspoloživi orto foto snimak.

(4) U izradi Plana koristit će se dokumentacija i podaci koje će dostaviti tijela i osobe određene posebnim propisima.

VIII. NAČIN PRIBAVLJANJA STRUČNIH RJEŠENJA PLANA

Članak 8.

(1) Stručna rješenja za izradu Plana izrađuje stručni izrađivač Plana, ovlašten za obavljanje stručnih poslova prostornog uređenja, a koristit će se također programska rješenja i stručne podloge koje posjeduju upravni odjeli i tvrtke u vlasništvu Grada Labina.

IX. POPIS JAVNOPRAVNIH TIJELA ODREĐENIH POSEBNIM PROPISIMA KOJA DAJU ZAHTJEVE ZA IZRADU PROSTORNOG PLANA, TE DRUGIH UČESNIKA U IZRADI PLANA

Članak 9.

(1) Javna tijela određena posebnim propisima koja daju zahtjeve sudjeluju u izradi Plana, te drugi učesnici u izradi Plana, utvrđeni su popisom, kako slijedi :

- Ministarstvo zaštite okoliša i prirode, Radnička cesta 80, Zagreb,

- Ministarstvo zaštite okoliša i prirode, Uprava za zaštitu prirode, Savska cesta 41/20, Zagreb,
- Ministarstvo poljoprivrede, Ulica grada Vukovara 78, 10000 Zagreb,
- Ministarstvo poljoprivrede, Uprava šumarstva, lovstva i drvne industrije, Planinska 2a, 10000 Zagreb,
- Ministarstvo kulture - Uprava za zaštitu kulturne baštine, Konzervatorski odjel u Puli, Ul. Grada Graza 2, 52100 Pula,
- MUP - Policijska uprava Istarska - Sektor upravnih, inspeksijskih i poslova civilne zaštite, Trg Republike 1, 52100 Pula
- Državna uprava za zaštitu i spašavanje - Područni ured za zaštitu i spašavanje Pazin/Pula, M. Brajše Rašana 7, 52000 Pazin,
- Hrvatska agencija za poštu i elektroničke komunikacije, Jurišićeva 7, 10000 Zagreb,
- Državni ured za upravljanje državnom imovinom, Dežmanova 20, Zagreb,
- Zavod za prostorno uređenje Istarske županije, Riva 8, 52100 Pula,
- Istarska županija - Upravni odjel za održivi razvoj, Flanatička 29, 52100 Pula,
- Hrvatske šume, Uprava šuma, Podružnica Buzet, Naselje Goričica 2, 52420 Buzet,
- Županijska uprava za ceste, p.p. 82, M.B. Rašana 2, 52000 Pazin,
- Hrvatske vode d.o.o. – VGO Rijeka, Đ. Šporera 3, 51000 Rijeka,
- VODOVOD LABIN d.o.o. Labin, Ulica Slobode 6, 52220 Labin,
- HEP DP „Elektroistra“ Pula, Pogon Labin – Pulska ulica 1, 52220 Labin,
- 1. maj d.o.o. Labin, Vinež 81, 52220 Labin.

Ako se tijekom izrade Plana ukaže potreba, u postupak izrade mogu se uključiti i drugi sudionici.

Članak 10.

(1) Javnopravna tijela i drugi učesnici u izradi Plana iz članka 9. Ove Odluke pozvat će se, sukladno odredbama Zakona o prostornom uređenju da u roku od 30 dana dostave svoje zahtjeve za izradu Plana. Ukoliko zahtjevi ne budu dostavljeni u roku smatrat će se da zahtjeva nema.

(2) U zahtjevima za izradu Plana iz stavka 1. ovog članka moraju se navesti odredbe propisa, sektorskih strategija, planova, studija i drugih dokumenata propisanih posebnim zakonima na kojima se zahtjevi temelje. Ako to ne bude učinjeno, nositelj izrade postupit će sukladno odredbama Zakona o prostornom uređenju.

X. ROK ZA IZRADU PLANA

Članak 11.

Ovom Odlukom utvrđuju se slijedeći rokovi za izradu pojedinih faza u postupku izrade Plana:

- dostava zahtjeva od strane javnopravnih tijela: 30 dana od dana zaprimanja Odluke s pozivom za dostavu zahtjeva,
- odabir stručnog izrađivača Plana: 30 dana od objave Odluke u službenom glasilu Grada Labina,
- izrada Nacrta prijedloga Plana: 60 dana od dana dostave sve potrebne dokumentacije, stručnih podloga i zahtjeva za izradu Plana stručnom izrađivaču,
- utvrđivanje Prijedloga Plana za javnu raspravu i početak javne rasprave: 15 dana od dana dostave Nacrta prijedloga Plana,
- trajanje javnog uvida: 30 dana,
- izrada Izvješća o javnoj raspravi: 30 dana od okončanja javne rasprave i javnog uvida,
- izrada Nacrta konačnog prijedloga Plana: 30 dana od dana usvajanja Izvješća o javnoj raspravi,
- utvrđivanje Konačnog prijedloga Plana i upućivanje Gradskom vijeću na donošenje: deset (10) dana od dana dostave Nacrta konačnog prijedloga Plana.

XI. IZVORI FINANCIRANJA PLANA**Članak 12.**

(1) Sredstava za izradu Plana osiguravaju se u Proračunu Grada Labina, te iz drugih izvora – sufinanciranje izrade od zainteresiranih vlasnika zemljišta unutar obuhvata Plana.

XII. ZAVRŠNE ODREDBE**Članak 13.**

(1) Nositelj izrade Plana obvezuje se da u roku od 15 dana od dana objave ove Odluke:

- sukladno članku 88. Zakona o prostornom uređenju obavijesti javnost o izradi Plana na mrežnoj stranici Grada Labina i kroz informacijski sustav putem Hrvatskog zavoda za prostorni razvoj,
- sukladno članku 86. Zakona o prostornom uređenju dostavi ovu Odluku Zavodu za prostorno uređenje RH,
- sukladno članku 90. Zakona dostavi ovu Odluku javnopravnim tijelima iz članka 9. ove Odluke s pozivom na dostavu zahtjeva za izradu Plana.

Članak 14.

(1) Ova Odluka stupa na snagu osmog dana od dana objave u "Službenim novinama Grada Labina".

GRADSKO VIJEĆE GRADA LABINA

KLASA: 021-05/16-01/50
URBROJ: 2144/01-01-16-1
Labin, 3. kolovoza 2016.

PREDSJEDNIK
Gradskog vijeća
Valter Poropat, v.r.

52.

Na temelju članka 31. Statuta Grada Labina ("Službene novine Grada Labina", broj 9/09., 9/10.-lektorirani tekst, 8/13. i 3/16.), Gradsko vijeće Grada Labina je na sjednici 3. kolovoza 2016. godine, razmatralo Godišnje izvješće o stanju Trgovačkog društva Vodovod Labin d.o.o. Labin za 2015. godinu, te je donijelo slijedeći

ZAKLJUČAK**o prihvatanju Godišnjeg izvješća o stanju TD Vodovod Labin za 2015. godinu**

1. Prihvaća se Godišnje izvješće o stanju Trgovačkog društva Vodovod Labin d.o.o. Labin za 2015. godinu kako ga je prihvatio Nadzorni odbor Trgovačkog društva na sjednici 28. travnja 2016. godine i prihvatila Skupština Trgovačkog društva na sjednici 2. svibnja 2016. godine.

2. Izvješće iz točke 1. ovog Zaključka sastavni je dio istog.

3. Ovaj Zaključak stupa na snagu osmi dan od dana objave u „Službenim novinama Grada Labina“.

GRADSKO VIJEĆE GRADA LABINA

KLASA: 021-05/16-01/46
URBROJ: 2144/01-01-16-1
Labin, 3. kolovoza 2016.

PREDSJEDNIK
Gradskog vijeća
Valter Poropat, v.r.

53.

Na temelju članka 31. Statuta Grada Labina (“Službene novine Grada Labina”, broj 9/09., 9/10.-lektorirani tekst, 8/13. i 3/16.), Gradsko vijeće Grada Labina je na sjednici 3. kolovoza 2016. godine razmatralo Izvješće o radu Savjeta mladih Grada Labina za 2015. godinu, te je donijelo slijedeći

ZAKLJUČAK

1. Prihvaća se Izvješće o radu Savjeta mladih Grada Labina za 2015. godinu kako ga je donio Savjet mladih na 8. sjednici 13. srpnja 2016. godine.

2. Izvješće iz točke 1. ovog Zaključka sastavni je dio istog.

3. Ovaj Zaključak stupa na snagu osmi dan od dana objave u „Službenim novinama Grada Labina“.

GRADSKO VIJEĆE GRADA LABINA

KLASA: 021-05/16-01/47
URBROJ: 2144/01-01-16-1
Labin, 3. kolovoza 2016.

PREDSJEDNIK
Gradskog vijeća
Valter Poropat, v.r.

SADRŽAJ

Strana

AKTI VIJEĆA

48. Odluka o donošenju Strategije razvoja Grada Labina 2016. - 2020.	418
49. Zaključak o prihvaćanju Polugodišnjeg izvještaja o izvršenju Proračuna Grada Labina za period siječanj – lipanj 2016. godine	482
50. Odluka o izradi Izmjena i dopuna Prostornog plana uređenja Grada Labina	566
51. Odluka o izradi Urbanističkog plana uređenja ŠIKULI	571
52. Zaključak o prihvaćanju Godišnjeg izvješća o stanju Trgovačkog društva Vodovod Labin d.o.o. Labin	576
53. Zaključak o prihvaćanju Izvješća o radu Savjeta mladih Grada Labina za 2015. godinu	577